



Общее руководство пользователя GlobalNET

GlobalNET — это платформа Министерства обороны США (DoD), предназначенная для облегчения обучения, обмена информацией и сотрудничества. Все участники программ Центра NESА получают учетные записи GlobalNET во время участия в семинаре. С помощью GlobalNET участники получают доступ к материалам семинара и исследовательской библиотеке Центра NESА. Участники, получившие статус выпускников, после завершения семинара будут иметь постоянный доступ к GlobalNET. В дополнение к материалам семинара и исследовательской библиотеке, выпускники также будут иметь доступ к закрытой группе выпускников и системе управления обучением (LMS). Данный документ содержит инструкции о том, как войти в GlobalNET, изменить пароль, обновить свой профиль, перемещаться по сайту и получить помощь.

Разделы:

1. [Как войти в GlobalNET \(страницы 1–3\)](#)
2. [Как изменить свой пароль \(страницы 3–5\)](#)
3. [Как обновить данные своего профиля \(страницы 5–6\)](#)
4. [Как получить доступ к странице семинара и перемещаться по ней \(страницы 6–12\)](#)
5. [Как получить доступ и перемещаться по библиотеке \(страницы 13–15\)](#)
6. [Как получить доступ к группе выпускников и перемещаться по ней \(страницы 15–20\)](#)
7. [Как получить доступ и перемещаться по домашней странице \(страницы 21–24\)](#)
8. [Как получить помощь GlobalNET \(страницы 24–26\)](#)

1. Как войти в GlobalNET

Шаг 1: Перейдите по ссылке www.globalnetplatform.org/nesa.

Шаг 2: Если английский не является вашим предпочтительным языком, выберите предпочитаемый язык, следуя этим инструкциям:

- а. Прокрутите вниз до нижней части страницы.
- б. В правом нижнем углу вы увидите раздел с надписью «Поддержка GlobalNET».



- в. Выберите свой язык в раскрывающемся меню.



ABOUT NESA

When the Department of Defense recognized the need for an organization to serve and support the challenging region that extends from North Africa, across the Arabian Peninsula and into South Asia, the time had come for the birth of the Near East South Asia Center for Strategic Studies... NESA.

FIND US ON SOCIAL MEDIA

GlobalNET

GlobalNET represents a network of organizations and their representative members who are working to foster national and international collaboration as well as to maintain relationships, and strengthen partner capacity.

About GlobalNET
Contact GlobalNET
GlobalNET Partners

These are the GlobalNET partners

GlobalNET Partners

Arabic
Chinese (Simplified)
English
French
German
Portuguese
Russian
Spanish

Log In

Шаг 3: Прокрутите вверх до верхней части страницы. В правом верхнем углу введите адрес электронной почты и пароль.

Имя пользователя Пароль

Забыли пароль? Войти с CAS

Авторизоваться

Дом О НЕСА Программы Эксперты Новости Выпускники Карты Группы Курсы Библиотека Поиск по всему конт

ОБЪЯВЛЕНИЯ

Отчет об обновлении центра NESA

- Адрес электронной почты: используйте **личный** адрес электронной почты, который вы указали при регистрации в программе Центра NESA, в которой вы участвовали.
** Если вы не указали личный адрес электронной почты, используйте указанный вами рабочий адрес электронной почты. Если вы не указали ни личный, ни рабочий адрес электронной почты, мы не сможем создать для вас учетную запись GlobalNET.*
**Примечание. Для входа в систему в будущем вы можете ввести свое имя пользователя вместо адреса электронной почты. Ваше имя пользователя будет предоставлено вам Центром NESA.*
- Пароль: **NESA@365** (Вы можете изменить его после входа в систему). ** Примечание. Если вы ранее входили в систему и забыли свой пароль, нажмите кнопку «Забыли пароль?», чтобы сбросить его.*

Шаг 4: Нажмите на голубую кнопку «Войти». ** Примечание. Если у вас возникли проблемы со входом в систему, свяжитесь с нами по адресу admin@nesa-center.org.*

Имя пользователя Пароль

Забыли пароль? Войти с CAS

Авторизоваться

Дом О НЕСА Программы Эксперты Новости Выпускники Карты Группы Курсы Библиотека Поиск по всему конт

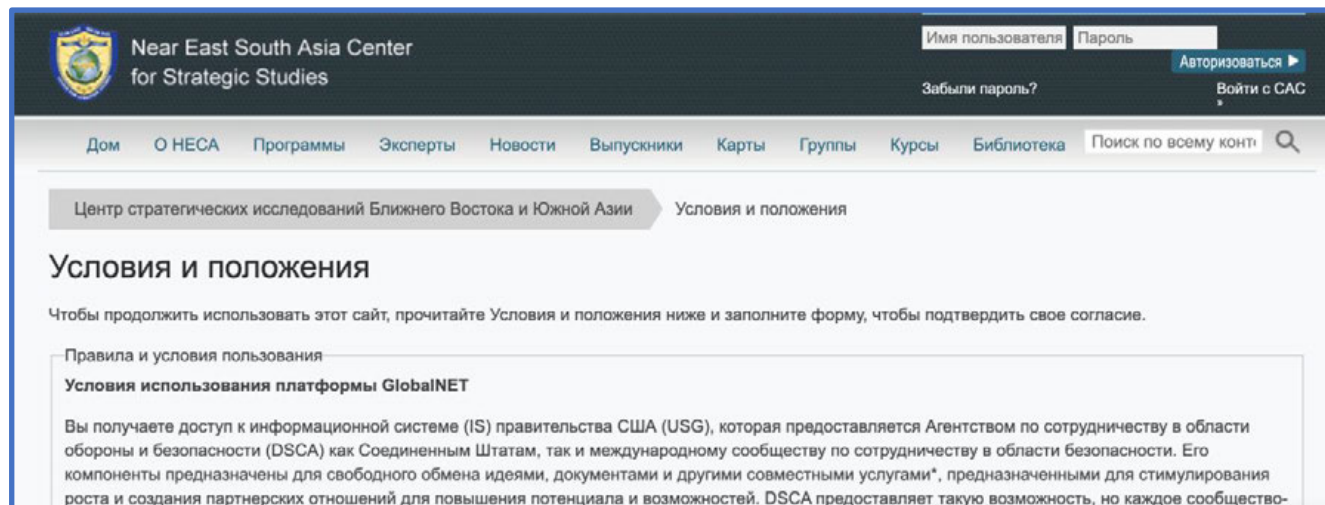
ОБЪЯВЛЕНИЯ

Отчет об обновлении центра NESA

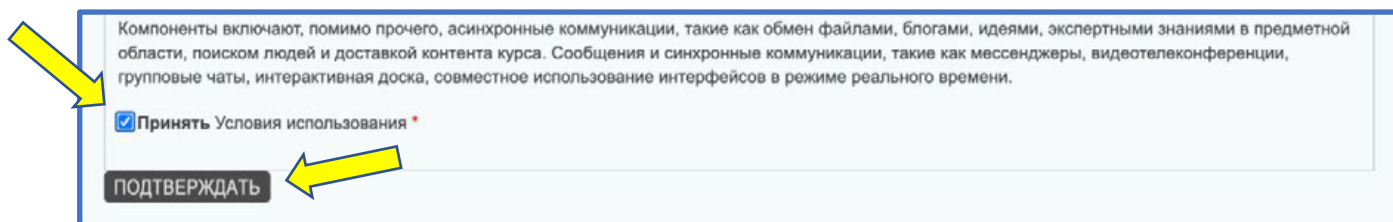
Прочтите наш последний отчет, в котором освещаются последние тенденции, программы и события региона NESA, участие преподавателей и сотрудников, вклады выпускников и



Шаг 5: Прочитайте Пользовательское соглашение.



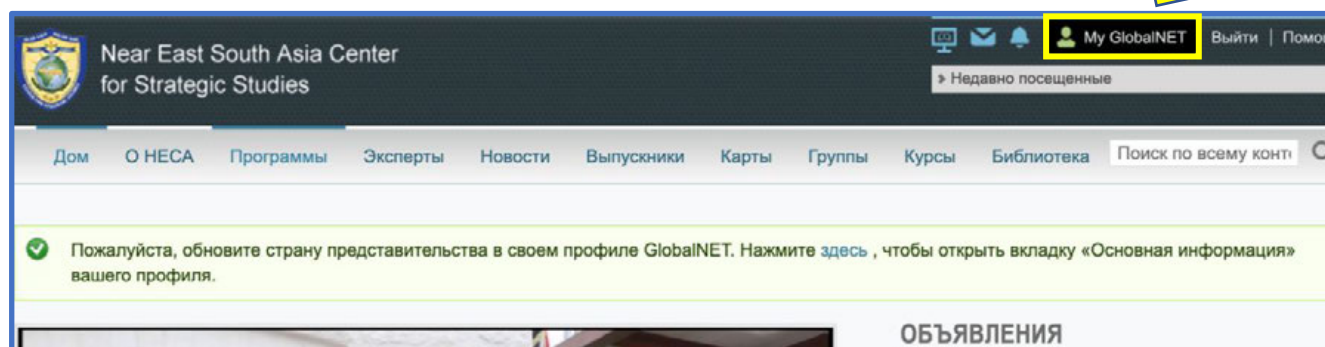
Шаг 6: Установите галочку «Принять» и нажмите «Подтвердить».



2. Как изменить свой пароль

После первого входа в систему вы можете изменить свой пароль, если хотите. Следуйте этим инструкциям, чтобы изменить пароль.

Шаг 1: В правом верхнем углу нажмите «My GlobalNET».





Шаг 2: В левой части страницы вашей учетной записи нажмите «**Изменить пароль**».

The screenshot shows a user profile page. On the left, there is a profile picture placeholder and a button labeled "ПОСМОТРЕТЬ МОЙ ПРОФИЛЬ". Below it, there are links: "Изменить мой профиль и настройки", "Изменить изображение моего профиля", and "Изменить пароль" (highlighted with a yellow box and a yellow arrow). On the right, there are navigation tabs: "ГРУППЫ", "КУРСЫ", "КОНТАКТЫ", "СОБЫТИЯ", "ИЗБРАННОЕ", "АКТИВНОСТЬ", "ОПРОСЫ". Below these is a search bar and a "ДАТА РЕГИСТРАЦИИ" field. A "НАЙТИ БОЛЬШЕ ГРУПП" button is also visible.

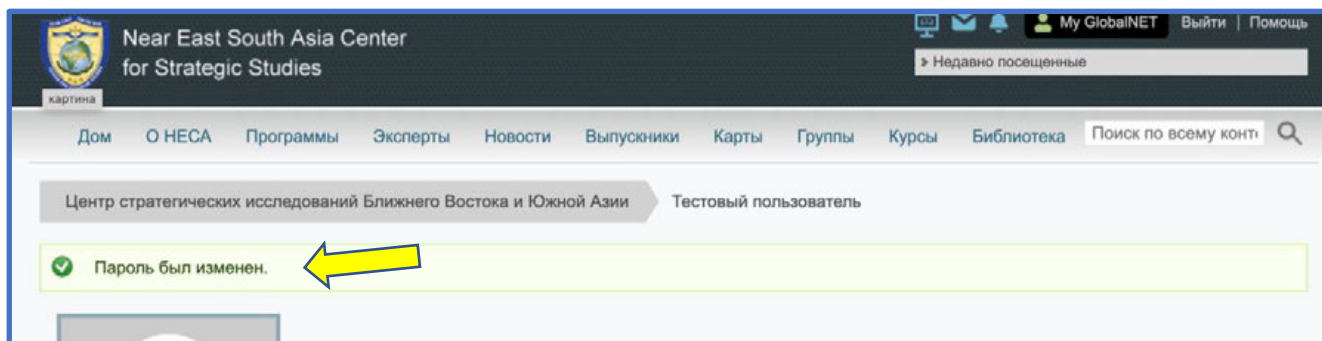
Шаг 3: Введите свой текущий пароль (**NESA@365**), затем введите и подтвердите новый пароль.

Примечания по требованию к паролю:

- Должен содержать как минимум 1 цифру.
- Не должен совпадать с последними 8 паролями.
- Длина должна быть не менее 8 символов.
- Должен содержать по крайней мере один знак препинания (не пробел или буквенно-цифровой символ).
- Должен содержать хотя бы один символ верхнего регистра.

The screenshot shows the password change form. At the top, there is a "Текущий пароль" field with a yellow arrow pointing to it. Below it is a note: "Введите текущий пароль, чтобы изменить пароль. Запросить новый пароль." The "ТРЕБОВАНИЯ К ПАРОЛЮ" section lists the password requirements. Below this are two input fields: "Пароль" and "Подтвердите пароль", both with yellow arrows pointing to them. To the right of the "Пароль" field is a "Качество пароля:" indicator. At the bottom, there is a "СОХРАНИТЬ" button with a yellow arrow pointing to it. A note at the bottom says: "Чтобы изменить текущий пароль пользователя, введите новый пароль в оба поля."

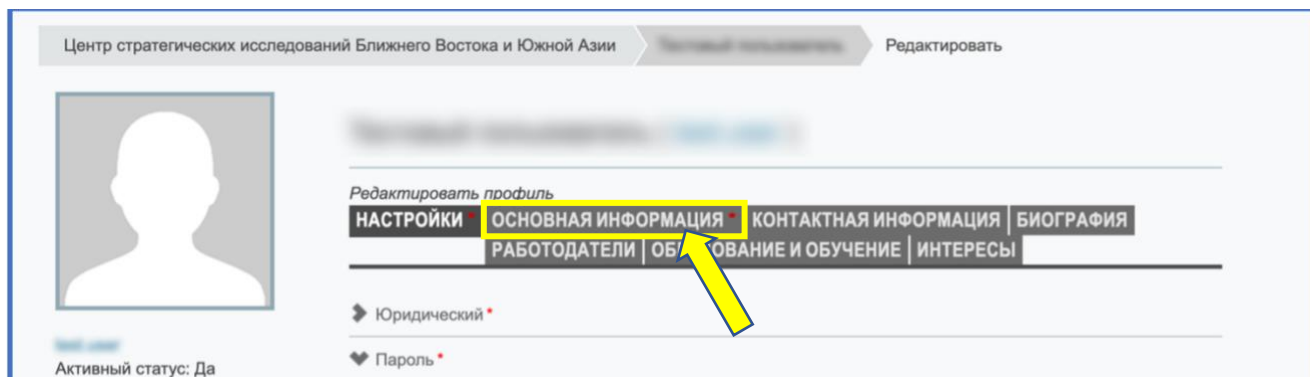
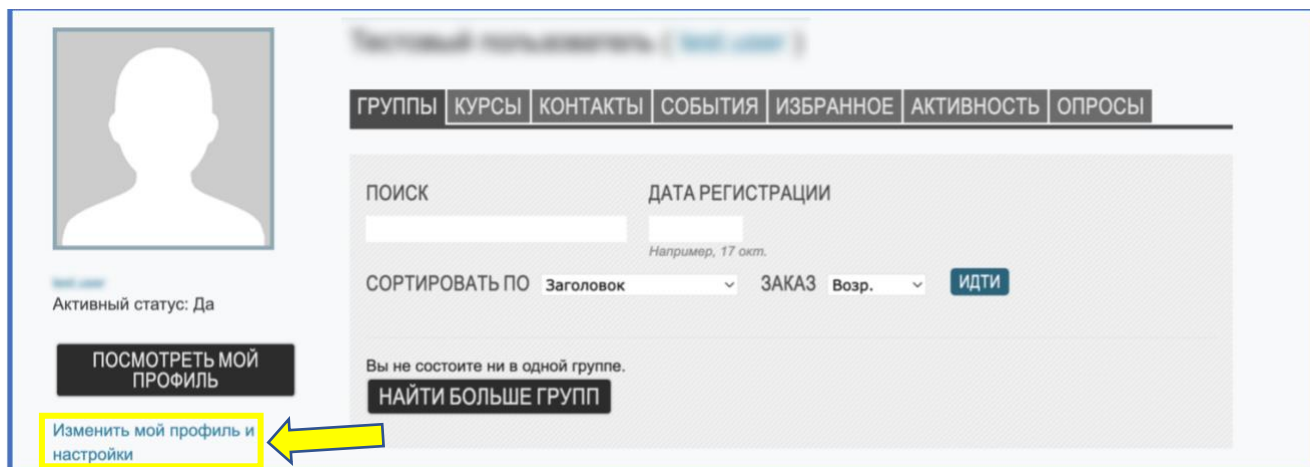
Шаг 4: Нажмите на кнопку «**Сохранить**». После успешной смены пароля вы увидите зеленое подтверждающее сообщение.



3. Как обновить данные своего профиля

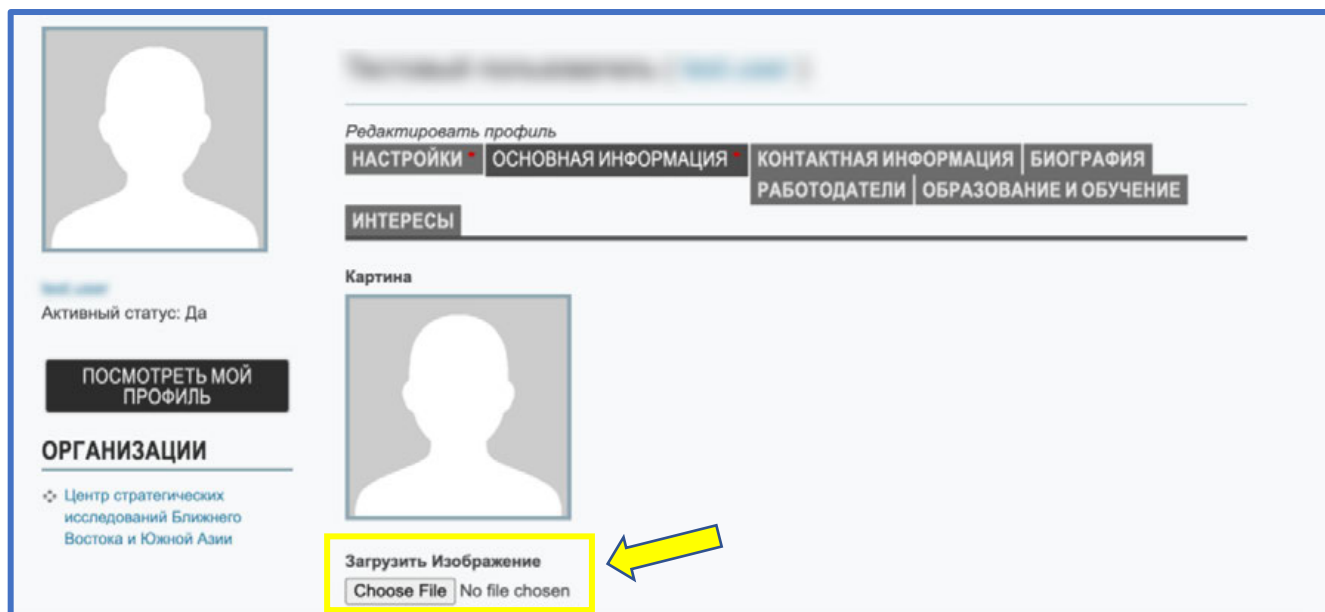
Вы можете загрузить фото профиля, добавить краткую биографию и ввести любую информацию о занятости или образовании. Это не является обязательным требованием. Следуйте этим инструкциям, чтобы обновить информацию в профиле.

Шаг 1: На странице своей учетной записи нажмите **«Изменить мой профиль и настройки»** слева, чтобы перейти на страницу своего профиля. Если вы уже находитесь на странице своего профиля, просто нажмите на вкладку **«Основная информация»**.

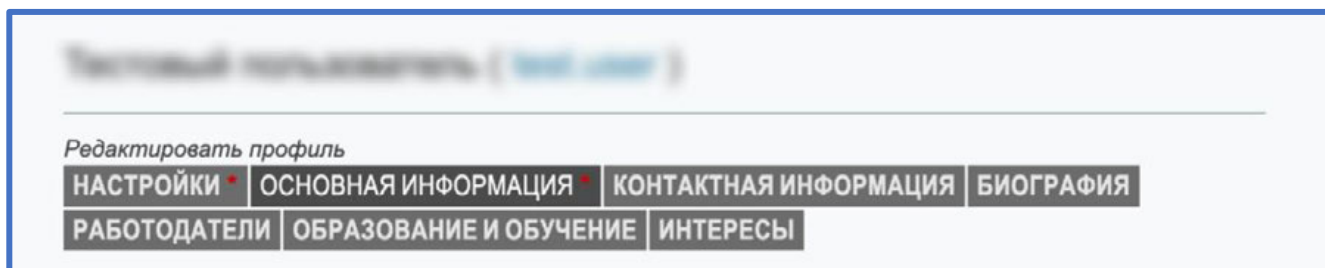




- а. Добавьте фото профиля, нажав кнопку «**Выбрать файл**» в разделе «**Загрузить изображение**».



- б. На каждой вкладке введите любую другую информацию, которую хотите отобразить в своем профиле.

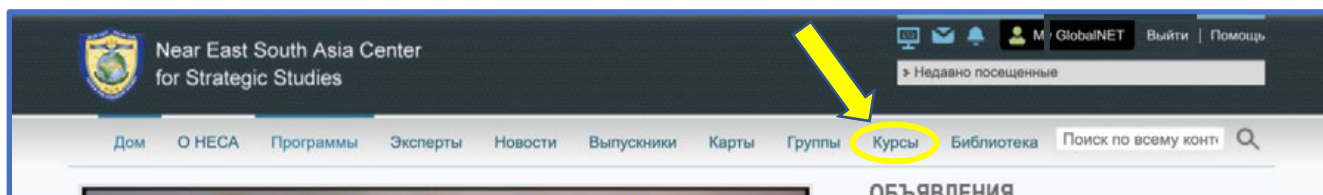


- в. Если вы вводите информацию под вкладкой, обязательно сохраните ее, нажав кнопку «**Сохранить**» внизу страницы.

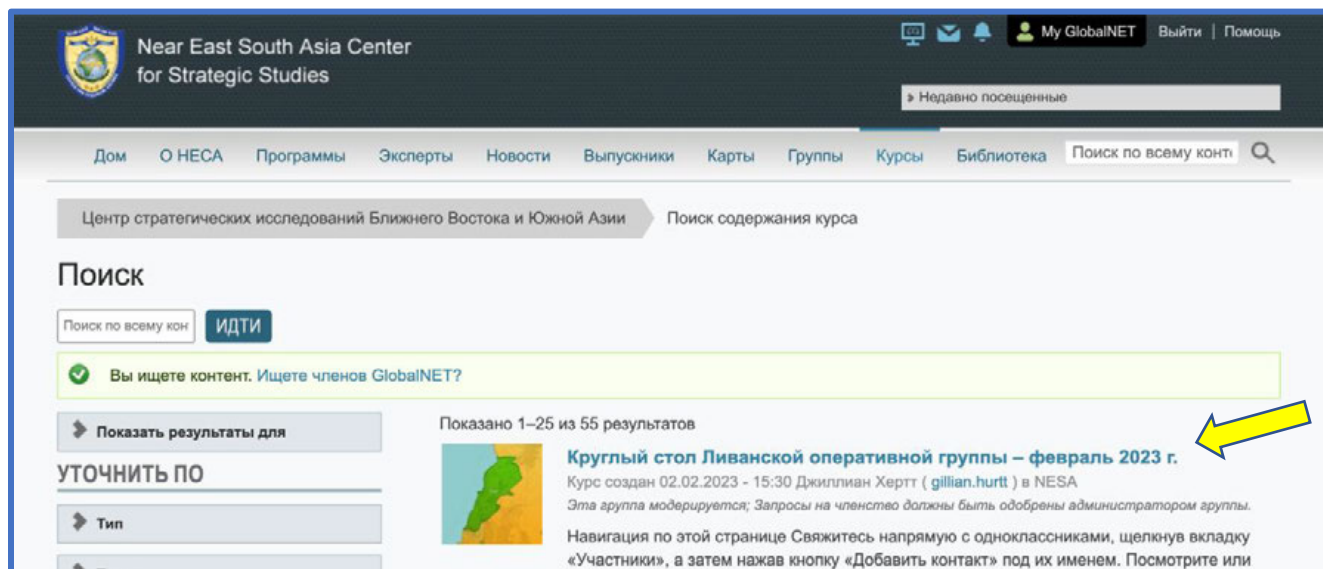
4. Как получить доступ к странице семинара и перемещаться по ней

На странице семинара вы можете просмотреть/загрузить соответствующую информацию о семинаре, включая повестку дня, фотографии, материалы для чтения и презентации докладчиков. Вы также можете связаться с Директором курса и другими участниками. Следуйте этим инструкциям, чтобы получить доступ к странице семинара и перемещаться по ней.

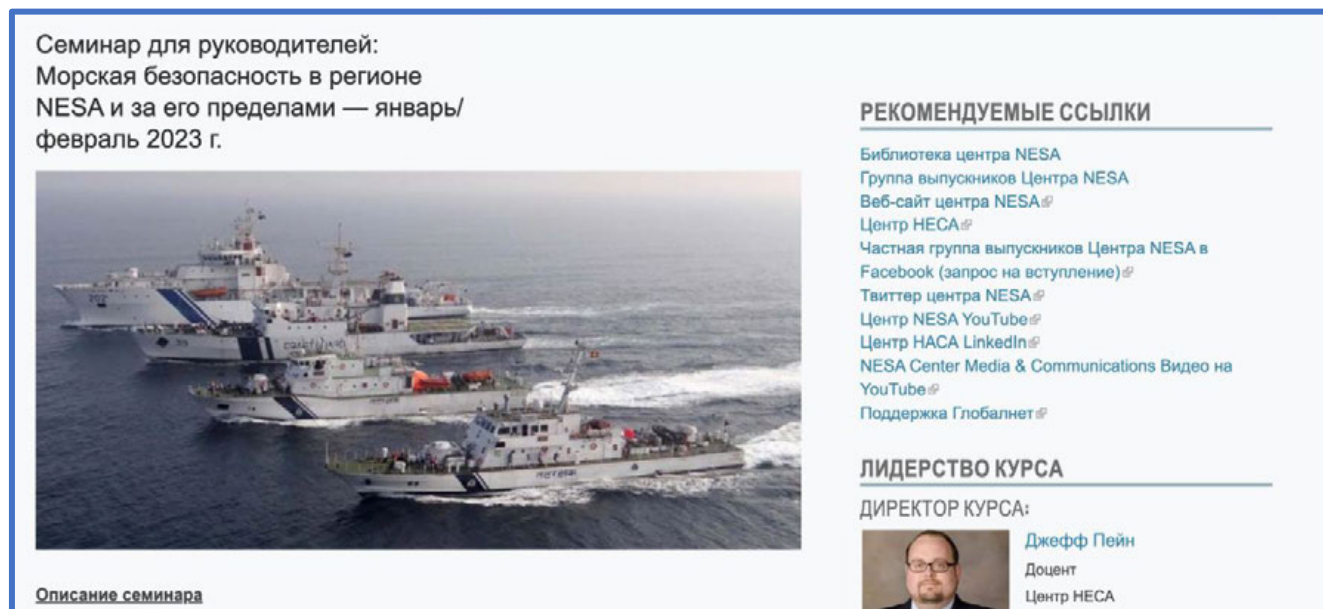
Шаг 1: Чтобы перейти на страницу (страницы) семинара, щелкните вкладку «**Курсы**» в верхней части страницы.



Шаг 2: Страница (страницы) вашего семинара будет указана на следующем экране. Нажмите на страницу семинара, к которой вы хотите получить доступ.



Шаг 3: Просмотрите элементы на странице семинара, включая описание семинара, рекомендуемые ссылки и руководство семинара. Когда вы прокрутите вниз, вы увидите несколько вкладок: **Программа, Сообщения, Участники, Докладчики и Файлы.**





- а. На вкладке **Учебный план** просмотрите или загрузите программу семинара, щелкнув файл PDF для вашего языка.

УЧЕБНЫЙ ПЛАН | СООБЩЕНИЯ | УЧАСТНИКИ | ВЕДУЩИЕ | ФАЙЛЫ

ПОВЕСТКА ДНЯ (РУССКИЙ)
ПОВЕСТКА ДНЯ (АНГЛ.)
ПОВЕСТКА ДНЯ (АРАБ.)

СЕССИИ

Понедельник, 30 января +
Вторник, 31 января +
Среда, 1 февраля +
Четверг, 2 февраля +

Соединенные Штаты
Контакт

Тора Гиббс
Заместитель Секретаря
Соединенные Штаты
Контакт

Нэнси Луонг
Специалист по СМИ и коммуникациям
Центр стратегических исследований Ближнего Востока и Южной Азии (Центр NESА)
Соединенные Штаты

- і. Просмотрите расписание на каждый день в разделе «Сессии», щелкнув день, а затем стрелку «>», чтобы развернуть его.

УЧЕБНЫЙ ПЛАН | СООБЩЕНИЯ | УЧАСТНИКИ | ВЕДУЩИЕ | ФАЙЛЫ

ПОВЕСТКА ДНЯ (РУССКИЙ)
ПОВЕСТКА ДНЯ (АНГЛ.)
ПОВЕСТКА ДНЯ (АРАБ.)

СЕССИИ

Понедельник, 30 января

07:30-08:00 Регистрация
08:00 Семинар - презентация

Кэтрин Пирс
Академический специалист/
Менеджер регистратора
Соединенные Штаты
Контакт

Тора Гиббс
Заместитель Секретаря
Соединенные Штаты
Контакт

Нэнси Луонг

- б. Просматривайте сообщения от Директора курса и вспомогательного персонала на вкладке «Сообщения». Нажмите на кнопку «Добавить новую запись», чтобы добавить новую публикацию.

УЧЕБНЫЙ ПЛАН | СООБЩЕНИЯ | УЧАСТНИКИ | ВЕДУЩИЕ | ФАЙЛЫ

ДОБАВИТЬ НОВУЮ ЗАПИСЬ

Сортировать по дате | Человек | Больше всего комментариев

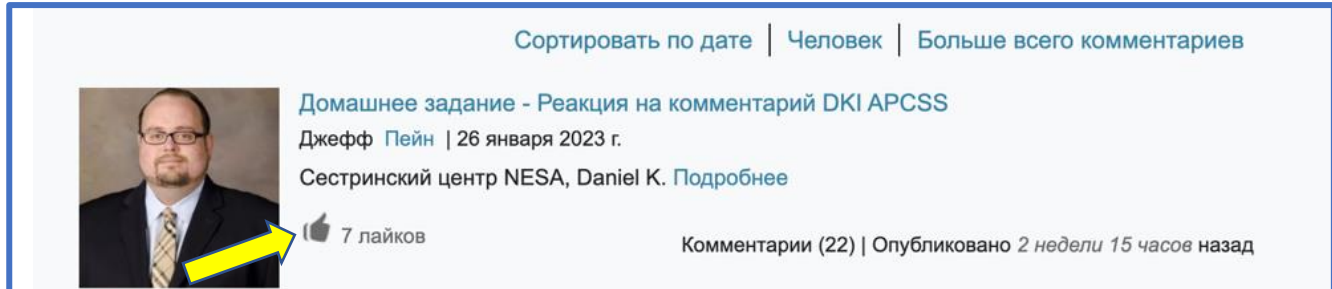
Домашнее задание - Реакция на комментарий DK1 APCSS
Джефф Пейн | 26 января 2023 г.
Сестринский центр NESА, Daniel K. Подробнее

Соединенные Штаты
Контакт

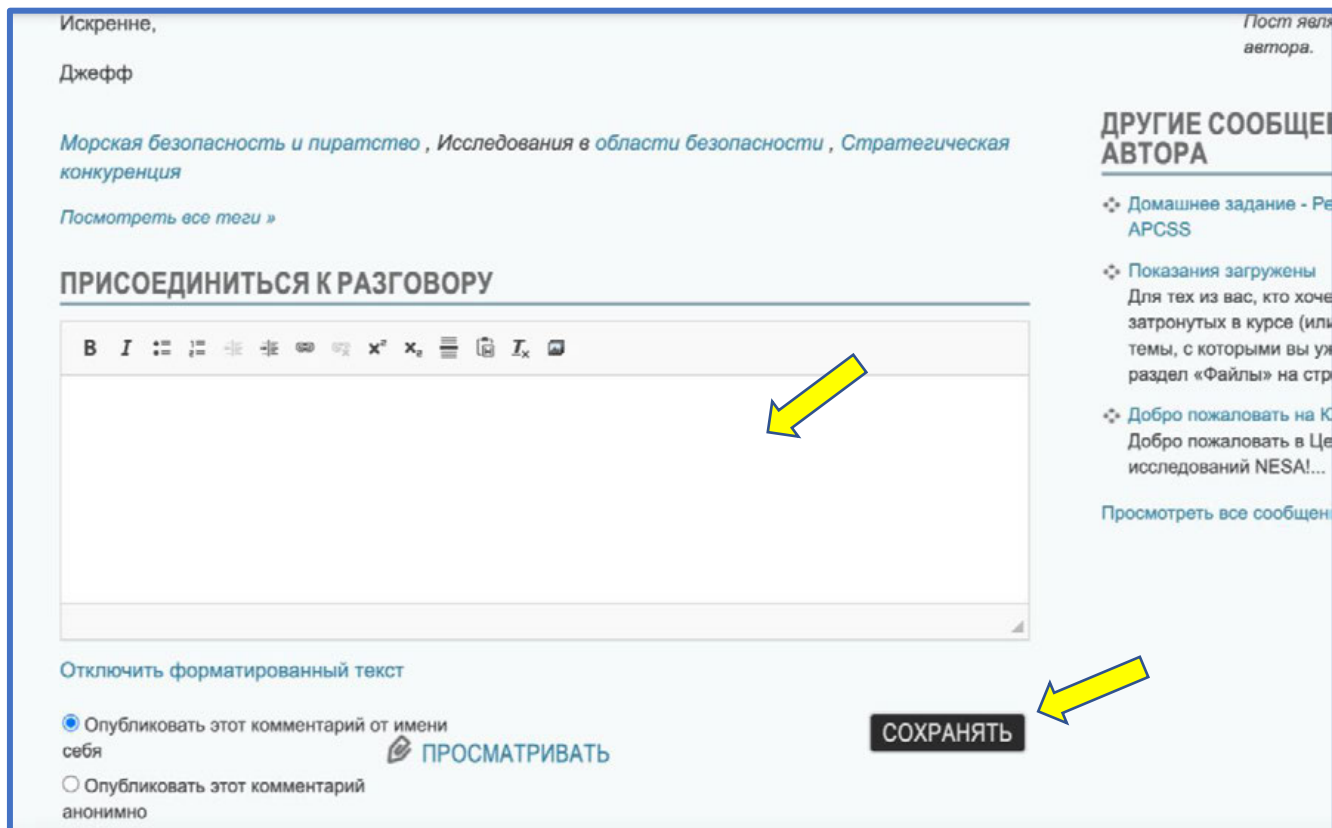
Тора Гиббс
Заместитель Секретаря
Соединенные Штаты
Контакт



i. Нажмите на значок **«палец вверх»**, чтобы «лайкнуть» публикацию.



ii. Чтобы прокомментировать пост, нажмите на него. Затем в текстовом поле **«Присоединиться к беседе»** введите свой комментарий и нажмите **«Сохранить»**.



в. Найдите своих коллег-участников семинара на вкладке **«Участники»**.

i. Чтобы отправить запрос контакта другим участникам, нажмите кнопку **«Добавить контакт»** под их именем. Это похоже на запрос на добавление в друзья на Facebook.



УЧЕБНЫЙ ПЛАН | СООБЩЕНИЯ | **УЧАСТНИКИ** | ВЕДУЩИЕ | ФАЙЛЫ

Показано 1 - 50 из 52 участников

ПОИСК РОЛЬ Студент СОРТИРОВАТЬ ПО Фамилия

Шри-Ланка ДОБАВИТЬ КОНТАКТ

Бахрейн ДОБАВИТЬ КОНТАКТ

Непал ДОБАВИТЬ КОНТАКТ

ii. На следующем экране нажмите кнопку «Отправить».

Дом | О НЕСА | Программы | Эксперты | Новости | Выпускники | Карты | Группы | Курсы | Библиотека | Поиск по в

Центр стратегических исследований Ближнего Востока и Южной Азии

Запросить контакт

Запросить контакт

Вы уверены, что хотите отправить новый контактный запрос [\[Имя\]](#) ?

ОТПРАВЛЯТЬ **ОТМЕНА**

д. Посмотрите, какие преподаватели и сотрудники Центра NESА выступают на семинаре на вкладке «ведущие».

i. Чтобы отправить прямое личное сообщение преподавателю или сотруднику Центра NESА, нажмите кнопку «контакт» под его именем.

УЧЕБНЫЙ ПЛАН | СООБЩЕНИЯ | УЧАСТНИКИ | **ВЕДУЩИЕ** | ФАЙЛЫ

Отображение 1–8 из 8 докладчиков

ПОИСК СОРТИРОВАТЬ ПО Фамилия Возр.

Доктор Хасан Аббас
Заслуженный профессор международных отношений
NESА, Национальный университет обороны
Контакт

Гавдат Бахгат
Контакт

Профессор Дэвид Де Рош
профессор практики
Ближневосточный Южноазиатский центр стратегических исследований
Соединенные Штаты
Контакт

Кэтрин Пир
Академический Менеджер ре
Соединенные
Контакт

Тора Гиббс
Заместитель
Соединенные
Контакт



- ii. Система автоматически составит для вас прямое сообщение с именем пользователя получателя в поле «**Кому**». Введите тему в поле «**Тема**». Введите свое сообщение в поле «**Сообщение**» и нажмите кнопку «**Отправить сообщение**».

Центр стратегических исследований Ближнего Востока и Южной Азии

Сообщения

Написать новое сообщение

Напишите новое сообщение для hassan.abbas

Кому *

hassan.abbas

- Начните вводить имя пользователя, чтобы написать сообщение другому члену GlobalNET.
- Введите слово «контакты», чтобы отправить сообщение всем вашим контактам GlobalNET.
- Если вы управляете группой в GlobalNET и хотите отправить сообщение всем членам вашей группы, введите имя группы.
- Разделяйте нескольких получателей запятыми.

Тема *

Сообщение

Отключить форматированный текст

ОТПРАВИТЬ СООБЩЕНИЕ

- е. Просмотрите и/или загрузите документы на вкладке «**Файлы**».
- i. Нажмите на папку «**Материалы семинара**».

УЧЕБНЫЙ ПЛАН | СООБЩЕНИЯ | УЧАСТНИКИ | ВЕДУЩИЕ | **ФАЙЛЫ**

Заголовок ▲	Созданный	Изменено	Подпапки
Материалы семинара	14.12.2022 - 10:04	14.12.2022 - 10:04	<ul style="list-style-type: none">Повестка дняЧтения и ссылкиПрезентации спикеров<ul style="list-style-type: none">арабскийАнглийскийРусскийЕжегодник



ii. На следующей странице нажмите на папку, к которой вы хотите получить доступ.

Материалы семинара

Посмотреть/скачать материалы семинара можно здесь.

- Повестка дня
- Чтения и ссылки
- Презентации спикеров
 - арабский
 - Английский
 - Русский
- Ежегодник

ТЕМЫ

- Морская безопасность и пиратство
- Исследования безопасности
- Стратегическая конкуренция

[Изучить все темы »](#)

ФАЙЛЫ

iii. Чтобы просмотреть файл, нажмите на него. Он откроется в новой вкладке.
** Примечание. Все файлы сохранены в формате PDF.*

Русский

Презентации спикеров

ФАЙЛЫ

Выбрать все

Имя файла	Дата создания	Размер файла	
<input type="checkbox"/> session_18_the_maritime_dimensions_of_the_war_in_ukraine_foggo_russian.pdf	9 февраля 2023 г.	4,71 МБ	Редактировать
<input type="checkbox"/> session_14_perspectives_from_europe_inglott_russian.pdf	8 февраля 2023 г.	7,11 МБ	Редактировать

ТЕМЫ

- Морская безопасность и пиратство
- Исследования безопасности
- Стратегическая конкуренция

[Изучить все темы »](#)

iv. Чтобы скачать файл, установите галочку рядом с ним и нажмите кнопку «добавить палку» внизу страницы.

Русский

Презентации спикеров

ФАЙЛЫ

Выбрать все

Имя файла	Дата создания	Размер файла	
<input checked="" type="checkbox"/> session_18_the_maritime_dimensions_of_the_war_in_ukraine_foggo_russian.pdf	9 февраля 2023 г.	4,71 МБ	Редактировать
<input type="checkbox"/> session_14_perspectives_from_europe_inglott_russian.pdf	8 февраля 2023 г.	7,11 МБ	Редактировать

ТЕМЫ

- Морская безопасность и пиратство
- Исследования безопасности
- Стратегическая конкуренция

[Изучить все темы »](#)

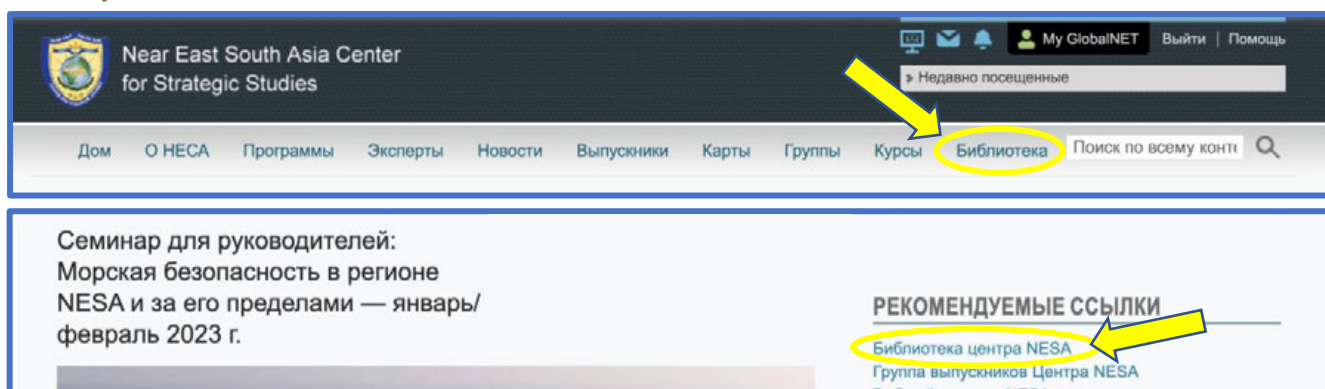
СКАЧАТЬ ВЫБРАННОЕ



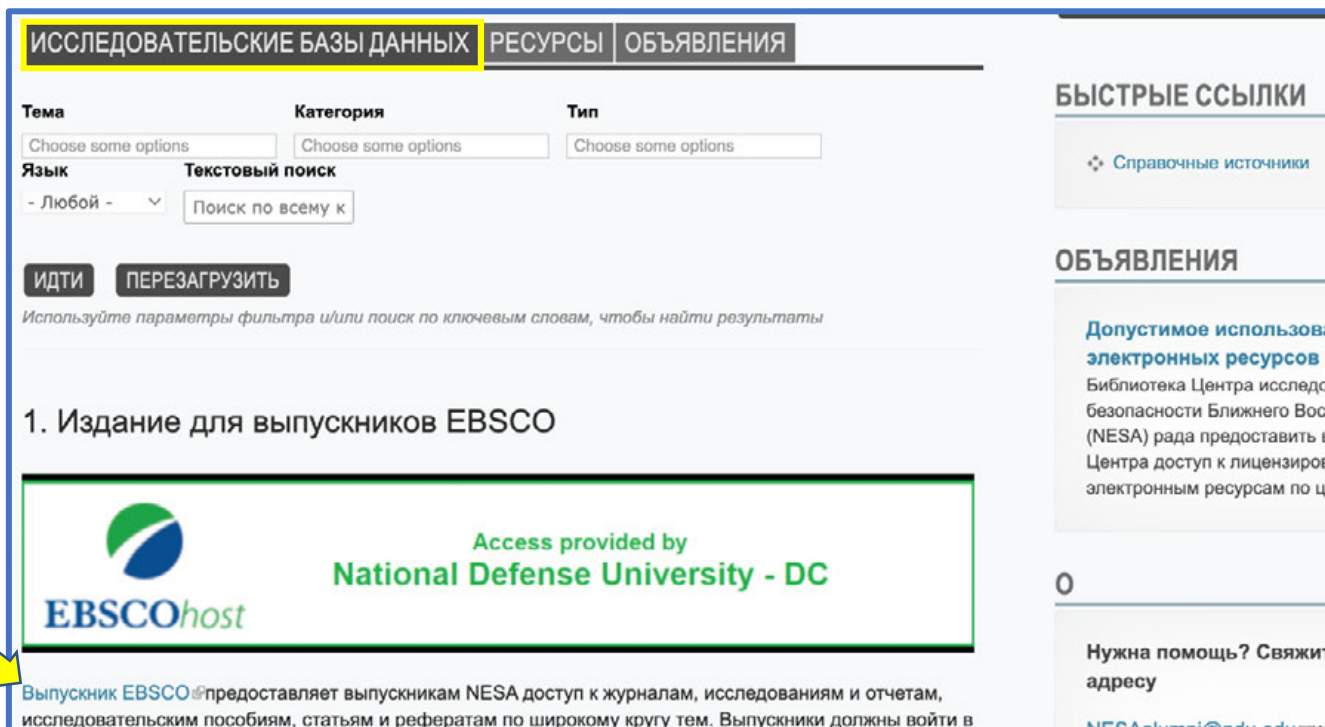
5. Как получить доступ и перемещаться по библиотеке

Библиотека центра NESА включает исследовательские базы данных, справочные источники и ресурсы аналитических центров. Библиотека состоит как из бесплатной информации из открытых источников, так и из эксклюзивной подписки через библиотеку Университета национальной обороны. Следуйте этим инструкциям, чтобы получить доступ к библиотеке и перемещаться по ней.

Шаг 1: Чтобы получить доступ к библиотеке, нажмите на вкладку «Библиотека» в верхней части страницы. * *Примечание.* Вы также можете перейти к ней, щелкнув ссылку «Библиотека центра NESА» в разделе «Рекомендуемые ссылки» на странице вашего семинара.

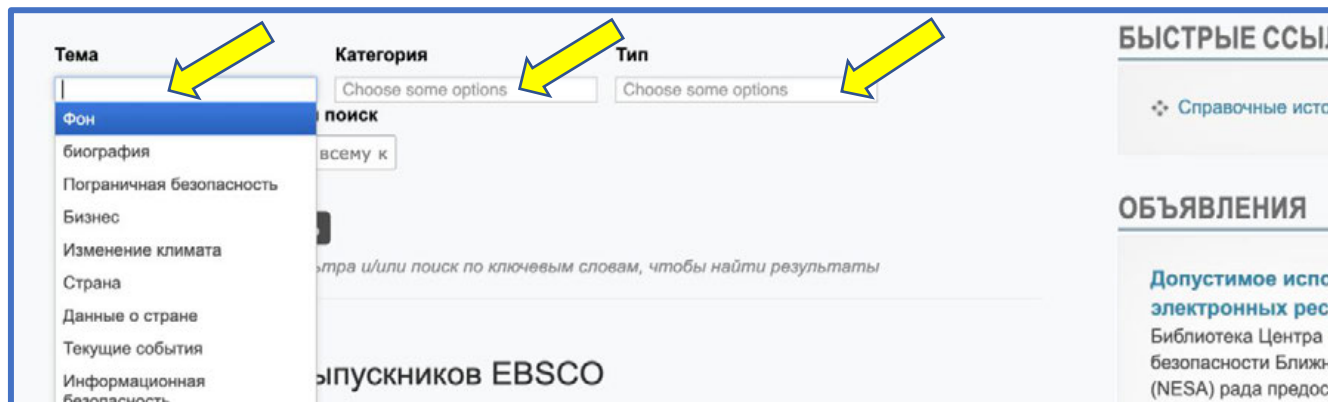


- a. На вкладке «Исследовательские базы данных» перейдите к исследовательским базам данных, щелкнув ссылку под каждым изображением.

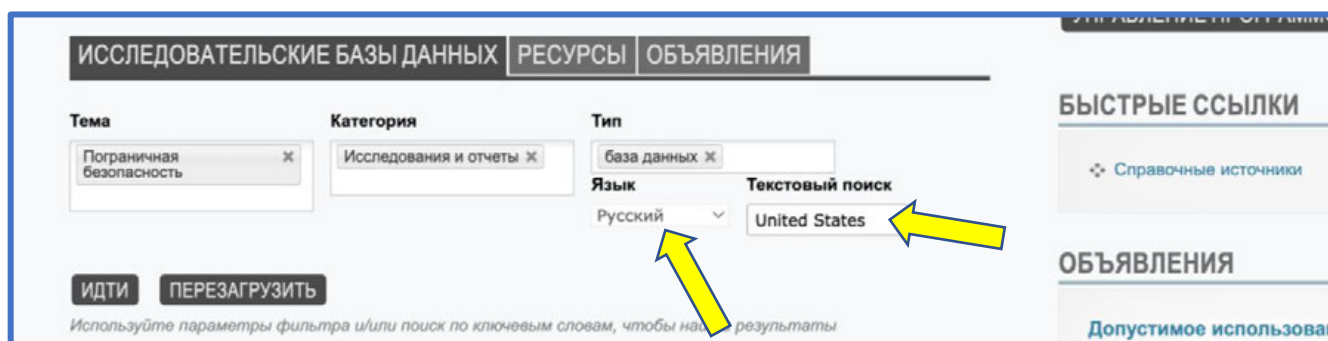




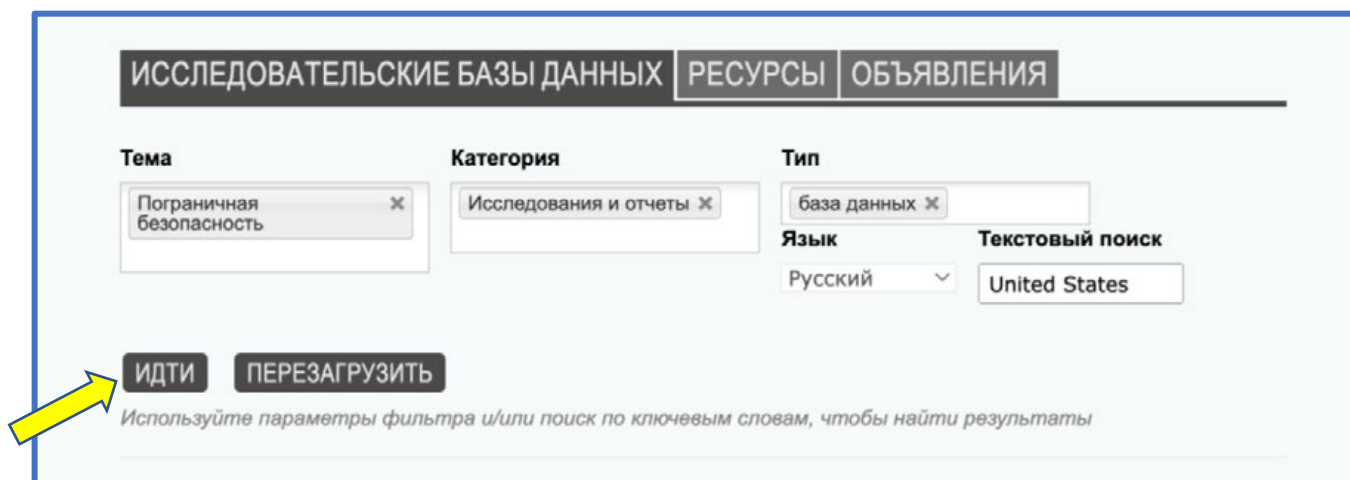
- б. Для поиска определенного контента щелкните поля «Тема», «Категория» или «Тип» и выберите элемент (или несколько элементов) в раскрывающемся меню.
* *Примечание. Если вы начнете вводить текст в поле, список сократится.*



- і. Выберите язык и введите любые дополнительные ключевые слова для поиска в поле «Текстовый поиск».



- іі. Когда вы ввели все критерии поиска, нажмите кнопку «Перейти».





в. На вкладке «**Ресурсы**» вы можете получить доступ к справочным источникам и ресурсам аналитических центров.

6. Как получить доступ к группе выпускников и перемещаться по ней

Когда вы закончите программу Центра NESAS, вы будете добавлены в закрытую группу выпускников. В группе вы можете общаться с другими выпускниками, участвовать в диалоге и делиться ресурсами и публикациями. Вы также будете добавлены в соответствующие подгруппы региона и страны. Следуйте этим инструкциям, чтобы получить доступ к группе выпускников и перемещаться по ней.

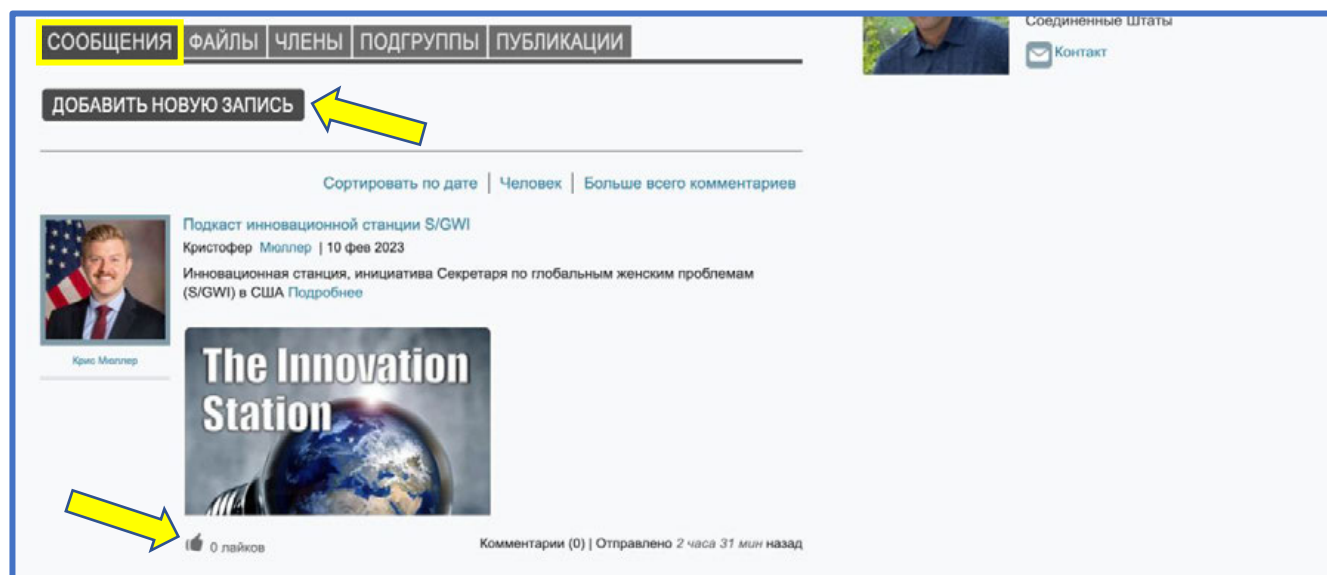
Шаг 1: Чтобы получить доступ к группе выпускников, наведите указатель мыши на вкладку «**Выпускники**» в верхней части страницы и нажмите «**Группа выпускников NESAS**» в раскрывающемся меню. * *Примечание.* Вы также можете перейти к ней, нажав «**Группа выпускников Центра NESAS**» в разделе «**Рекомендуемые ссылки**» на странице семинара.



Шаг 2: Просмотр элементов на странице группы, включая описание группы, объявления, рекомендуемые ссылки и руководство группы. Когда вы прокрутите вниз, вы увидите несколько вкладок: **сообщения, файлы, участники, подгруппы и публикации.**



- a. На вкладке «**Сообщения**» см. сообщения от преподавателей или сотрудников Центра NESAC.
 - i. Нажмите на кнопку «**Добавить новую публикацию**», чтобы добавить новую публикацию. Здесь Вы можете поделиться информацией с другими выпускниками.
 - ii. Нажмите на кнопку "**палец вверх**", чтобы поставить "лайк" сообщению.
 - iii. Нажмите на сообщение, чтобы прокомментировать его, как на странице вашего семинара.





- б. На вкладке «Участники» находите своих коллег-выпускников.
 - i. Вы можете искать участников по имени в поле «Поиск по ключевому слову».
 - ii. Нажмите кнопку «Добавить контакт» под именем, чтобы запросить кого-то в качестве контакта, как на странице вашего семинара.

СООБЩЕНИЯ | ФАЙЛЫ | **ЧЛЕНЫ** | ПОДГРУППЫ | ПУБЛИКАЦИИ

Поиск по ключевой ф Имя ЗАКАЗ Возр. **ИДТИ**

Пакистан **ДОБАВИТЬ КОНТАКТ** Бахрейн **ДОБАВИТЬ КОНТАКТ** Шри-Ланка **ДОБАВИТЬ КОНТАКТ**

- в. На вкладке «Подгруппы» перечислены все региональные подгруппы. Эти группы представляют регионы, из которых родом выпускники Центра NESА.
 - i. Когда вы нажимаете на региональную подгруппу, вы будете перенаправлены на страницу этой региональной группы.

СООБЩЕНИЯ | ФАЙЛЫ | ЧЛЕНЫ | **ПОДГРУППЫ** | ПУБЛИКАЦИИ

Регион Центральной Азии	Члены: 505
Восточная Азия и Тихоокеанский регион	Участники: 77
Европа и Евразия	Члены: 392
Регион Персидского залива	Члены: 2237

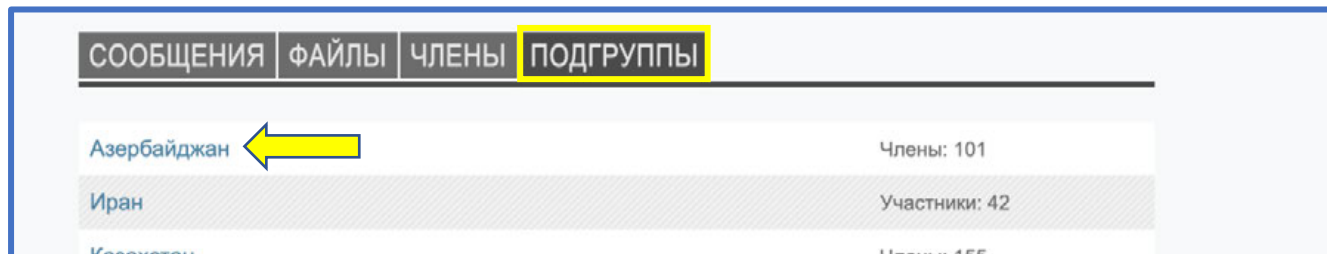
Регион Центральной Азии

Есть вопрос или комментарий по поводу этой группы? Дайте нам знать. **ОТПРАВИТЬ ОТЗЫВ**

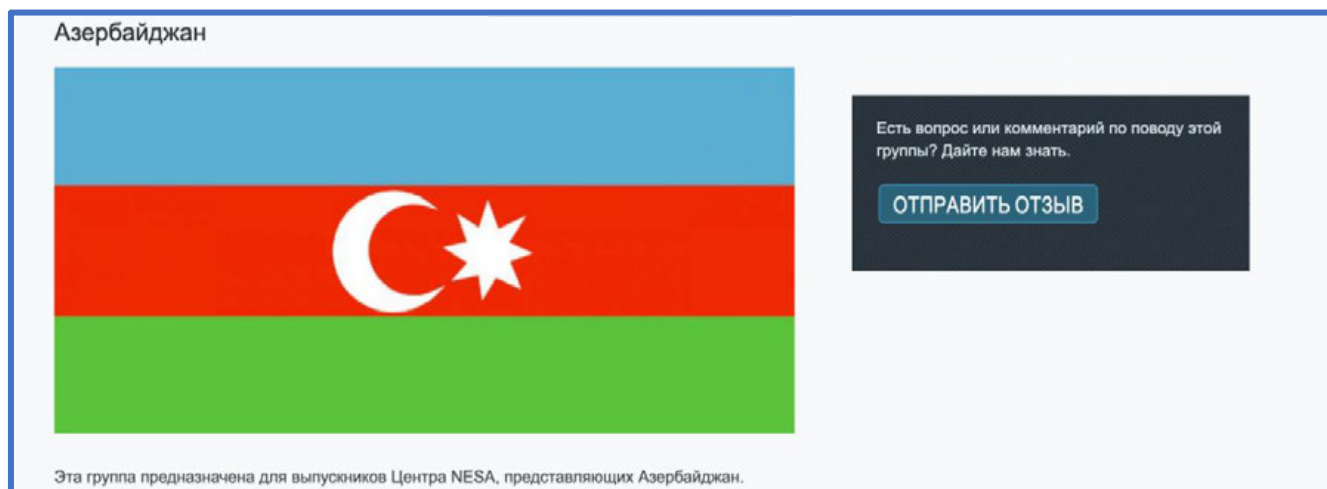
Эта группа предназначена для выпускников Центра NESА, представляющих страны региона Центральной Азии, включая Азербайджан, Иран, Казахстан, Кыргызстан, Таджикистан, Туркменистан



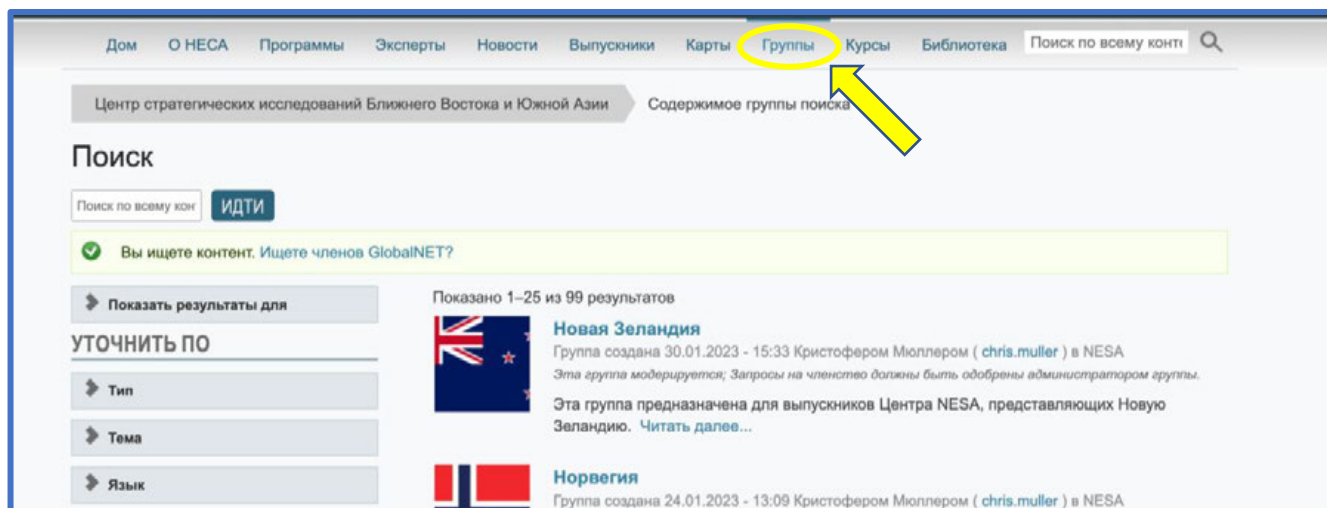
- ii. В региональной группе вы также можете увидеть вкладки, включая «Сообщения», «Файлы», «Участники» и «Подгруппы». Группы стран перечислены на вкладке «Подгруппы региональной группы».



- iii. Когда вы нажимаете на подгруппу стран, вы будете перенаправлены на страницу этой группы стран, на которой также есть вкладки «Сообщения», «Файлы» и «Участники».

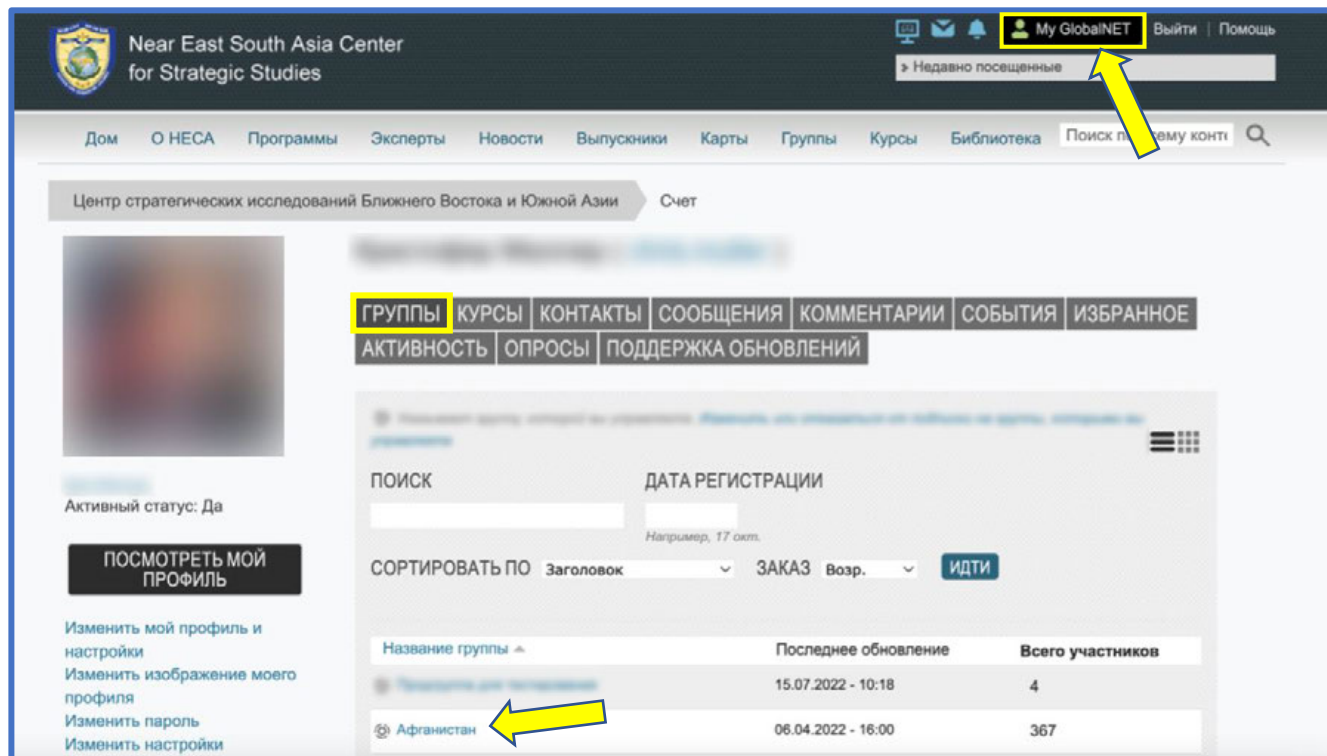


- г. Вы можете увидеть, в каких группах вы состоите, нажав на вкладку «Группы» в верхней части страницы.

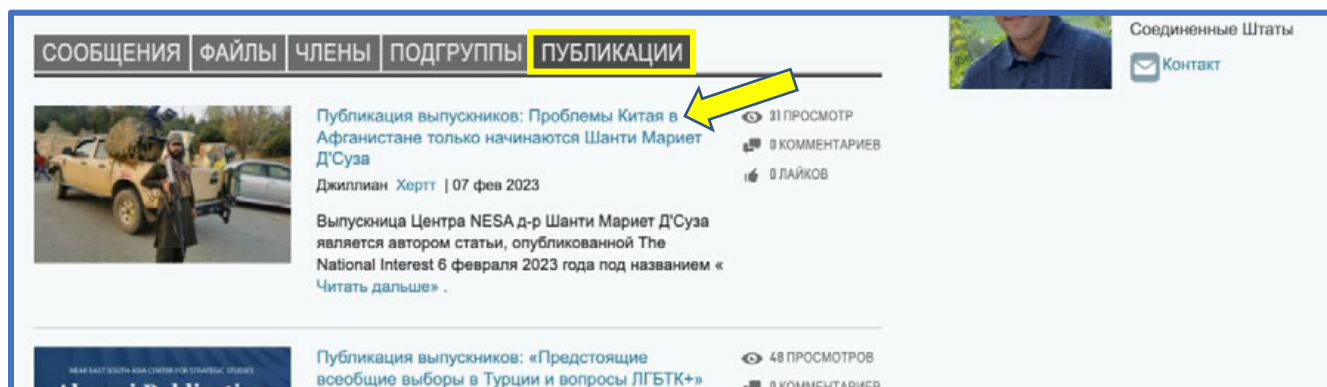




- д. Вы также можете увидеть, в каких группах и курсах вы состоите, на странице вашей учетной записи.
 - і. Нажмите **«Мой GlobalNET»** в верхней части страницы, чтобы войти в свою учетную запись. На этой странице вы можете увидеть свои группы в списке. Вы также можете просмотреть курсы, участником которых вы являетесь, нажав на вкладку **«Курсы»**.



- е. Вернувшись на страницу группы выпускников, просмотрите публикации на вкладке **«Публикации»**.
 - і. Нажмите на публикацию, чтобы просмотреть ее краткое содержание и ссылку на полную публикацию.






ii. Нажмите на значок "палец вверх", чтобы поставить лайк публикации.

Публикация выпускников: Проблемы Китая в Афганистане только начинаются Шанти Мариет Д'Суза

☆ ДОБАВИТЬ В ИЗБРАННОЕ 31 ПРОСМОТР 0 КОММЕНТАРИЕВ 1 НРАВИТСЯ



Выпускница Центра NESА Шанти Мариет Д'Суза автор статьи, опубликованной The National Interest 6 февраля 2023 г. под названием «Вызовы Китая в Афганистане только начинаются».

Прочтите статью здесь

Шанти Мариет Д'Суза
6 февраля 2023 г., The National Interest

СВЯЗАННЫЙ КОНТЕНТ

ВЫПУСКНИКИ
Публикация выпускников: Давление на Талибан с целью защиты прав женщин Шанти Мариет Д'Суза

ВЫПУСКНИКИ
Годовой отчет Мантрайя за 2022-2023 гг.

[Просмотреть все связанные истории »](#)

iii. Чтобы прокомментировать публикацию, введите свой комментарий в поле «Присоединиться к беседе» и нажмите на кнопку «Сохранить».

ПРИСОЕДИНИТЬСЯ К РАЗГОВОРУ

B I [Rich text editor icons]

[Large text input area]

Отключить форматированный текст

Опубликовать этот комментарий от имени себя

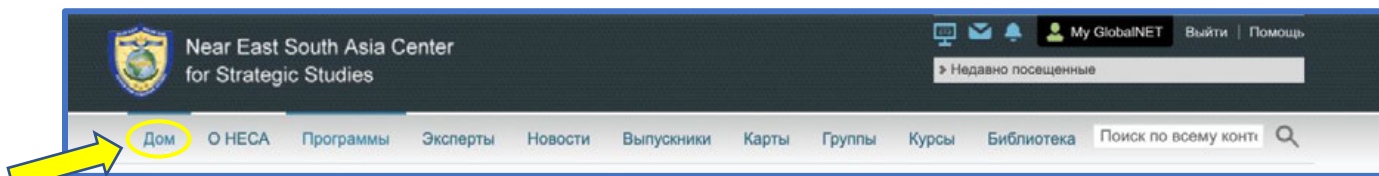
СОХРАНИТЬ



7. Как получить доступ и перемещаться по домашней странице

На главной странице представлены события Центра NESА, внутренние и внешние публикации, контактная информация и лента Twitter. На ней также освещается то, что другие региональные центры размещают на своих страницах GlobalNET. Следуйте этим инструкциям, чтобы получить доступ к домашней странице и перемещаться по ней.

Шаг 1: Чтобы попасть на главную страницу, нажмите на вкладку «Главная» в верхней части страницы.



- a. Наши самые последние события выделены на слайд-шоу.
 - i. Если вы хотите узнать больше о событии, нажмите на него. Вы будете перенаправлены на полную версию статьи. Вы также можете «лайкать» и комментировать эти статьи.



Встречи Группы Узбекистана
Джиллиан Хертт | 20 декабря 2022 г.

С 12 по 16 декабря 2022 года команда Центра NESА в составе декана д-ра Роджера Кангаса, заслуженного профессора д-ра Хасана Аббаса и научного сотрудника Мишель Ханссен посетила Ташкент, Узбекистан, для проведения серии встреч и визитов, посвященных восстановлению контактов с узбекскими партнерами после перерыва Covid-19. Особое внимание было уделено Рабочей группе Сети стратегических исследований по Центральной Азии, что дало возможность

ОБЪЯВЛЕНИЯ

Отчет об обновлении центра NESА
Прочтите наш последний отчет, в котором освещаются последние тенденции, программы и события региона NESА, участие преподавателей и сотрудников, вклады выпускников и

Добро пожаловать на страницу GlobalNET Центра NESА
Платформа GlobalNET — это система DoD, предназначенная для облегчения обучения, обмена информацией и сотрудничества внутри партнерских организаций и между ними.

Допустимое использование электронных ресурсов
Библиотека Центра исследований в области безопасности Ближнего Востока и Южной Азии (NESА) рада предоставить выпускникам Центра доступ к лицензированным электронным ресурсам по цене

ТЕКУЩИЕ КУРСЫ

- b. Когда вы прокрутите вниз, вы увидите несколько вкладок слева: «**Новости**», «**Публикации**», «**Новости GlobalNET**» и «**Файлы**». Справа вы увидите нашу контактную информацию и ленту Twitter.



i. На вкладке «**Новости**» вы увидите список всех наших мероприятий.

NOBECTI ПУБЛИКАЦИИ **НОВОСТИ ГЛОБАЛНЕТ** ФАЙЛЫ

 **Международный форум офицеров 2023**
Джиллиан Хертт | 08 фев 2023
С 23 по 27 января 2023 года Центр NESА принимал иностранных офицеров, прикомандированных к Центральному командованию США в Тампе, и сотрудников посольства в Вашингтоне, округ Колумбия. Подробнее

 **Совещания по планированию PME 2023**
Королевского колледжа национальной обороны Иордании
Джиллиан Хертт | 21 декабря 2022 г.
14 декабря 2022 года группа Центра профессионального военного образования (PME) NESА встретилась с руководством и руководящим составом Королевского колледжа национальной

78 ПРОСМОТРОВ
0 КОММЕНТАРИЕВ
2 ЛАЙКА

124 ПРОСМОТРА
1 КОММЕНТАРИЙ
3 ЛАЙКА

Круглый стол Ливийской целевой группы NESА-AFRICOM – февраль 2023 г.
19 фев 2023


Круглый стол алжиро-марокканской целевой группы NESА-AFRICOM - февраль 2023 г.
19 фев 2023


Круглый стол Ливанской оперативной группы – февраль 2023 г.
19 фев 2023

 Центр стратегических исследований Ближнего Востока и Южной Азии
Когда министерство обороны осознало потребность

ii. На вкладке «**Публикации**» вы увидите список наших внутренних и внешних публикаций.

NOBECTI **ПУБЛИКАЦИИ** НОВОСТИ ГЛОБАЛНЕТ ФАЙЛЫ

 **Информационный документ CSAG: Как Иран получает выгоду от стратегической конкуренции**
Джиллиан Хертт | 10 фев 2023
Тема: Как Иран получает выгоду от концепции стратегической конкуренции. Цель: представить результаты проведенного CSAG анализа позиции Ирана в рамках американской концепции стратегической конкуренции. Читать далее

 **Информационный документ CSAG: Потенциал угрозы ИГИЛ в зоне ответственности CENTCOM**
Джиллиан Хертт | 10 фев 2023
Тема: Анализ потенциальной угрозы Исламского Государства Ирака и Сирии (ИГИЛ) в зоне ответственности ЦЕНТКОМ. Читать далее


8 ПРОСМОТРОВ
0 КОММЕНТАРИЕВ
0 ЛАЙКОВ

11 ПРОСМОТРОВ
0 КОММЕНТАРИЕВ
0 ЛАЙКОВ

Круглый стол Ливийской целевой группы NESА-AFRICOM – февраль 2023 г.
19 фев 2023


Круглый стол алжиро-марокканской целевой группы NESА-AFRICOM - февраль 2023 г.
19 фев 2023


Круглый стол Ливанской оперативной группы – февраль 2023 г.
19 фев 2023

 Центр стратегических исследований Ближнего Востока и Южной Азии

iii. На вкладке «**Новости GlobalNET**» вы увидите список событий, которые публикуем мы и которые другие региональные центры публикуют на своих страницах GlobalNET.

NOBECTI ПУБЛИКАЦИИ **НОВОСТИ ГЛОБАЛНЕТ** ФАЙЛЫ

 **Информационный документ CSAG: Как Иран получает выгоду от стратегической конкуренции**
Из HECA | Джиллиан Хертт | 10 фев 2023
Тема: Как Иран получает выгоду от концепции стратегической конкуренции. Цель: представить результаты проведенного CSAG анализа позиции Ирана в рамках американской концепции стратегической конкуренции. Читать далее

 **IPOS становится мобильным**
Из АПКСС | Дена Австрия | 10 фев 2023
Азиатско-Тихоокеанский центр исследований в области безопасности Даниэля К. Иноуэ в сотрудничестве с Командованием Организации Объединенных Наций, Командованием объединенных сил Республики Корея и США и США Подробнее


8 ПРОСМОТРОВ
0 КОММЕНТАРИЕВ
0 ЛАЙКОВ

107 ПРОСМОТРОВ
0 КОММЕНТАРИЕВ
1 НРАВИТСЯ

Круглый стол Ливийской целевой группы NESА-AFRICOM – февраль 2023 г.
19 фев 2023

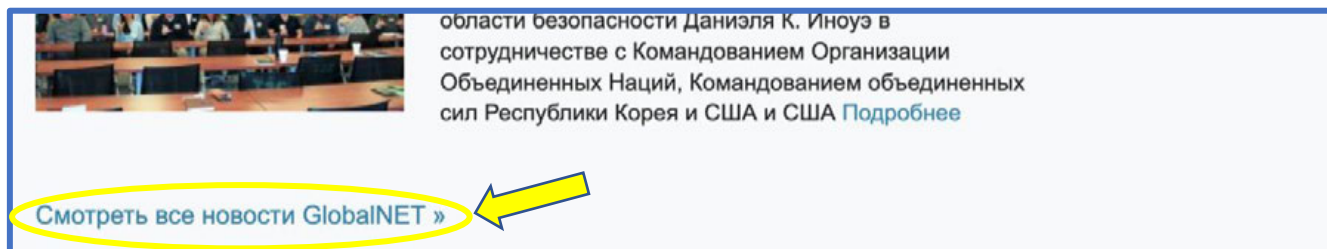
Круглый стол алжиро-марокканской целевой группы NESА-AFRICOM - февраль 2023 г.
19 фев 2023

Круглый стол Ливанской оперативной группы – февраль 2023 г.
19 фев 2023

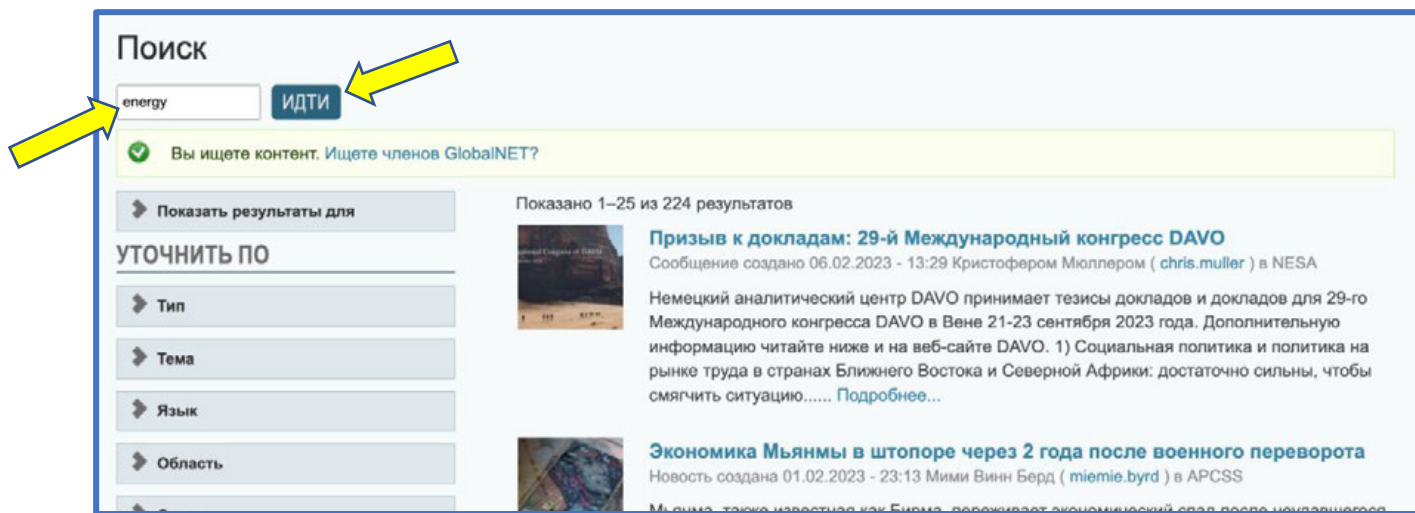
 Центр стратегических исследований Ближнего Востока и Южной Азии
Когда министерство обороны осознало потребность



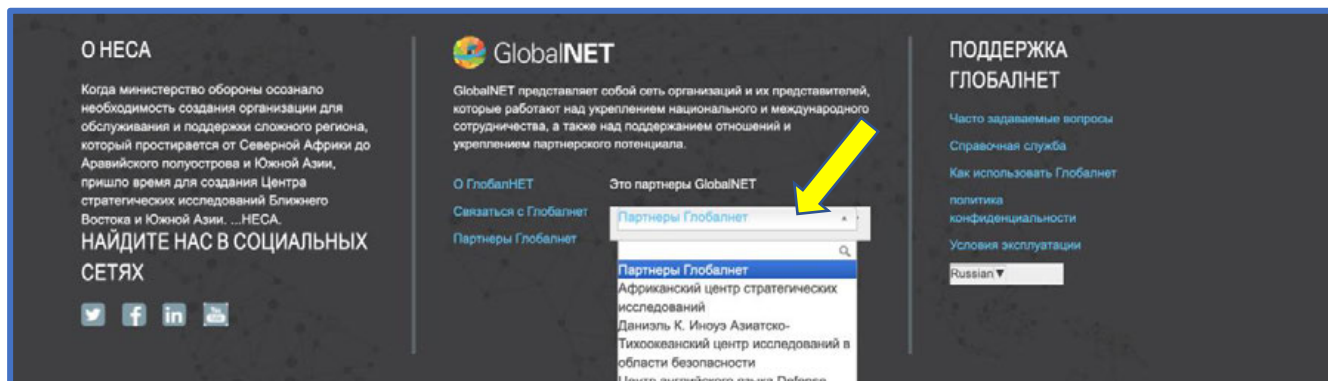
- iv. Чтобы найти конкретную статью, нажмите кнопку «**Просмотреть все новости GlobalNET**» на вкладке «**Новости GlobalNET**».



- v. Введите слова для поиска в поле «**Поиск по всему контенту**». Затем нажмите на кнопку «**Перейти**». Вы можете уточнить свой поиск, выбрав **тип контента, тему, язык, регион и страну**.



- v. Если вы хотите перейти на страницу GlobalNET другого регионального центра, прокрутите страницу вниз. В центре баннера в разделе **GlobalNET** щелкните раскрывающееся меню с надписью «**Партнеры GlobalNET**» и выберите организацию.



- i. Кроме того, вы можете нажать синюю кнопку с надписью «**Партнеры GlobalNET**». Вы будете перенаправлены к более полному списку организаций в GlobalNET.



О НЕСА

Когда министерство обороны осознано необходимость создания организации для обслуживания и поддержки сложного региона, который простирается от Северной Африки до Аравийского полуострова и Южной Азии, пришло время для создания Центра стратегических исследований Ближнего Востока и Южной Азии. ...НЕСА. **НАЙДИТЕ НАС В СОЦИАЛЬНЫХ СЕТЯХ**

[Twitter](#) [Facebook](#) [LinkedIn](#) [YouTube](#)

GlobalNET

GlobalNET представляет собой сеть организаций и их представителей, которые работают над укреплением национального и международного сотрудничества, а также над поддержанием отношений и укреплением партнерского потенциала.

[О GlobalNET](#) Это партнеры GlobalNET

[Связаться с Глобалнет](#) [Партнеры Глобалнет](#)

Партнеры Глобалнет


- Партнеры Глобалнет
- Африканский центр стратегических исследований
- Даниэль К. Иноуэ Азиатско-Тихоокеанский центр исследований в области безопасности
- Инда-индонезийский центр Даблонг

ПОДДЕРЖКА ГЛОБАЛНЕТ

Часто задаваемые вопросы
Справочная служба
Как использовать Глобалнет
политика
конфиденциальности
Условия эксплуатации

Russian ▾

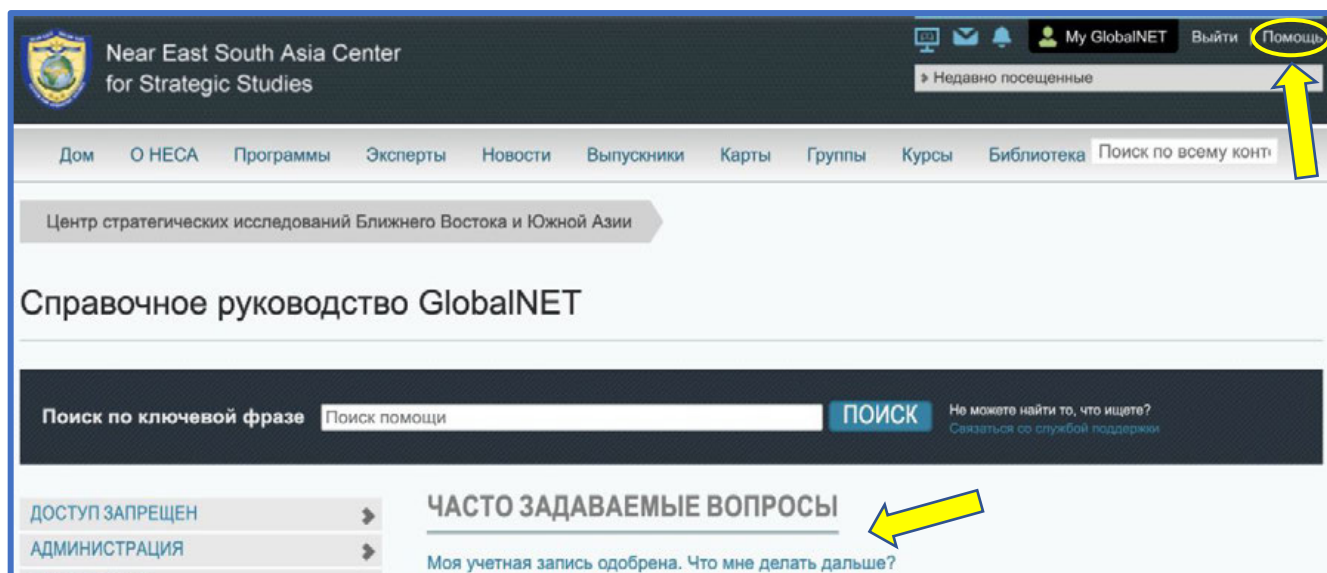
ПАРТНЕРЫ ГЛОБАЛНЕТ

 <p>Африканский центр стратегических исследований</p>	Поскольку многие вызовы безопасности в Африке нетрадиционны и имеют социальную основу, Африканский центр взаимодействует с широким кругом участников сектора безопасности — гражданами, военнослужащими и гражданским обществом — с целью повышения безопасности граждан путем повышения эффективности и подотчетности институтов сектора безопасности Африки. .	4422 ЧЛЕНА
 <p>Даниэль К. Иноуэ Азиатско-Тихоокеанский центр исследований в области</p>	Азиатско-Тихоокеанский центр исследований в области безопасности Даниэла К. Иноуэ (DKI APCSS) — это институт Министерства обороны США, который занимается вопросами региональной и глобальной безопасности, приглашая военных и гражданских представителей Соединенных Штатов и стран Азиатско-Тихоокеанского региона для участия в своей комплексной программе обучения и	13 651 ЧЛЕН

8. Как получить помощь GlobalNET

Если вам нужна помощь в использовании или навигации по GlobalNET, вам доступны несколько ресурсов. Следуйте этим инструкциям, чтобы получить помощь.

Шаг 1: Нажмите на кнопку «**Помощь**» в правом верхнем углу страницы. На странице справки вы найдете список часто задаваемых вопросов о том, как использовать или перемещаться по GlobalNET.



The screenshot shows the top navigation bar of the GlobalNET website. The 'Помощь' (Help) button is circled in yellow. Below the navigation bar, the 'Справочное руководство GlobalNET' (GlobalNET Reference Guide) section is visible. A yellow arrow points to the 'Часто задаваемые вопросы' (Frequently Asked Questions) link, which is highlighted in blue. Below this link, there is a search bar and a 'ПОИСК' (SEARCH) button. At the bottom, there is a message: 'Моя учетная запись одобрена. Что мне делать дальше?' (My account is approved. What should I do next?).



- а. Если вы не видите свой вопрос в списке, вы можете ввести его в поле «Поиск по ключевым словам» и нажать кнопку «Поиск».

Справочное руководство GlobalNET

Поиск по ключевой фразе Поиск помощи **ПОИСК** Не можете найти то, что ищете? Связаться со службой поддержки

ДОСТУП ЗАПРЕЩЕН АДМИНИСТРАЦИЯ ЧАСТО ЗАДАВАЕМЫЕ ВОПРОСЫ

- б. Если вы не можете найти ответ на свой вопрос, вы можете отправить заявку в службу поддержки, нажав кнопку «Связаться со службой поддержки» справа от кнопки «Поиск».

Справочное руководство GlobalNET

Поиск по ключевой фразе Поиск помощи **ПОИСК** Не можете найти то, что ищете? Связаться со службой поддержки

ДОСТУП ЗАПРЕЩЕН АДМИНИСТРАЦИЯ ЧАСТО ЗАДАВАЕМЫЕ ВОПРОСЫ

- в. Заполните форму. Когда вы ввели всю необходимую информацию, нажмите кнопку «Сохранить» внизу страницы.

Создать тикет в службу поддержки

Вы должны войти в систему GlobalNET перед отправкой этой формы, если это возможно. В противном случае вам потребуется вручную ввести свою контактную информацию, чтобы мы могли связаться с вами.

ЗАБЫЛИ ПАРОЛЬ?

♥ Личная Информация *

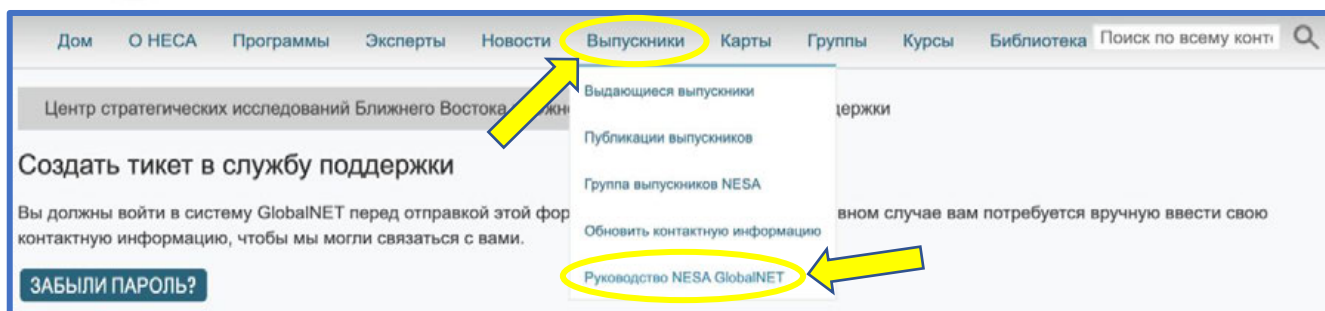
Имя *
Christopher

Фамилия *
Muller

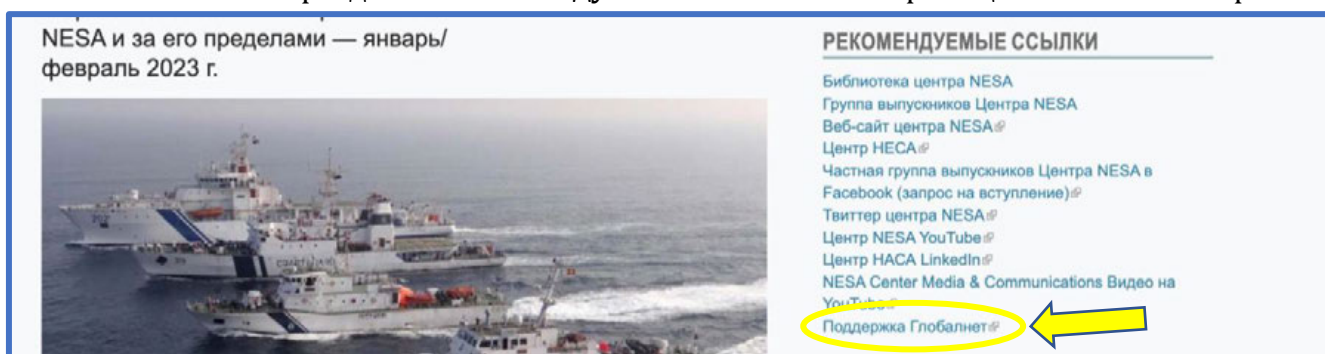
Электронная Почта *

Шаг 2: Вы всегда можете посетить страницу [GlobalNET Guide page](#) на нашем сайте.

- а. Вы можете найти ее на GlobalNET, щелкнув «Руководство NESА GlobalNET» на вкладке «Выпускники» в верхней части страницы.



- б. Вы также можете связаться со службой поддержки, нажав на ссылку «Поддержка GlobalNET» в разделе «Рекомендуемые ссылки» на странице вашего семинара.



- в. Страница **GlobalNET Guide** содержит данное руководство, а также видеоруководство. Руководство и видеурок доступны на английском, арабском, русском и французском языках.



Вы также можете связаться с нами напрямую по адресу admin@nesa-center.org с любыми вопросами.