



## دليل مستخدم دورات جلوبال نت حسب الطلب

يستضيف مركز الشرق الأدنى وجنوب آسيا للدراسات الاستراتيجية ("المركز") دورات عبر الإنترنت على جلوبال نت للخريجين حسب الطلب وفق الوتيرة التي يختارها الدارس. تتكون هذه الدورات إما من محاضرات فيديو أو عروض تقديمية متبوعة باختبار قصير يتلقى من يجتازه شهادة. نقدم هنا إرشادات حول كيفية الوصول إلى الدورات التدريبية وأخذها وعرض نتائج الاختبارات وتنزيل الشهادات وطباعتها.

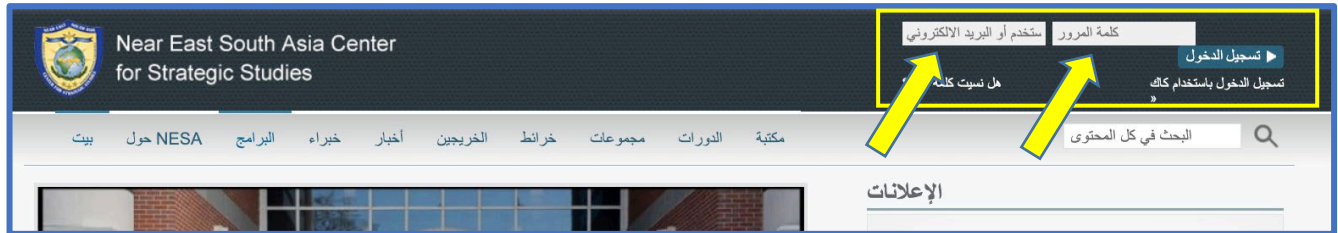
### الأقسام:

1. [كيفية تسجيل الدخول إلى جلوبال نت \(ص. 1\)](#)
2. [كيفية الوصول إلى الدورات حسب الطلب \(ص. 2-3\)](#)
3. [كيفية إكمال الدورة \(ص. 3-7\)](#)
4. [كيفية عرض نتائج الاختبار \(ص. 8-9\)](#)
5. [كيفية إعادة الاختبار \(ص. 9-10\)](#)
6. [كيفية عرض وتنزيل وطباعة الشهادة \(الشهادات\) \(ص. 11-14\)](#)

## 1. كيفية تسجيل الدخول إلى جلوبال نت

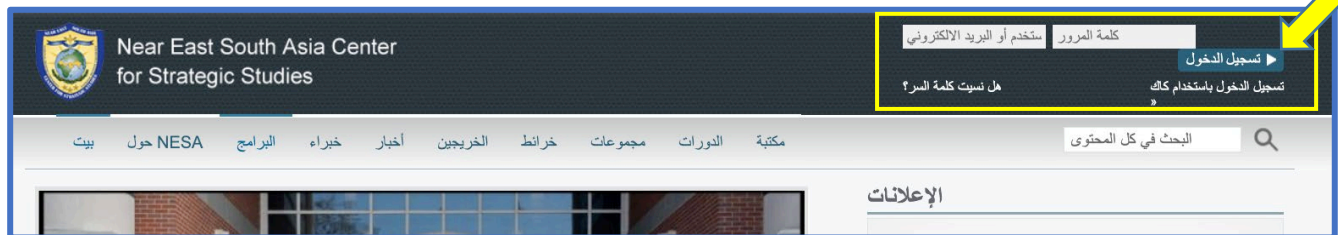
**الخطوة 1:** توجه إلى <https://globalnetplatform.org/nesa> أو انقر رابط الدورة التدريبية المباشر إذا توفر.

**الخطوة 2:** في الزاوية اليمنى العليا، أدخل عنوان بريدك الإلكتروني وكلمة المرور.



**الخطوة 3:** انقر على زر "تسجيل الدخول" الأزرق.\* ملحوظة: إذا واجهتك أي مشكلة في تسجيل الدخول، يُرجى الاتصال بنا على

[admin@nesa-center.org](mailto:admin@nesa-center.org)

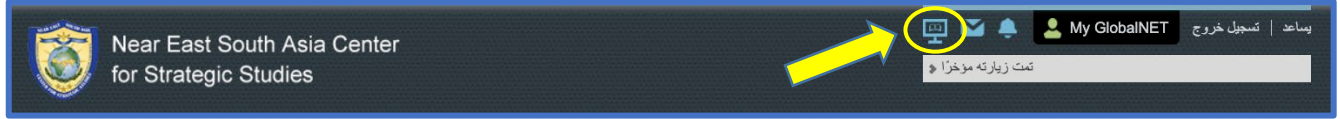




## 2. كيفية الوصول إلى الدورات التدريبية حسب الطلب

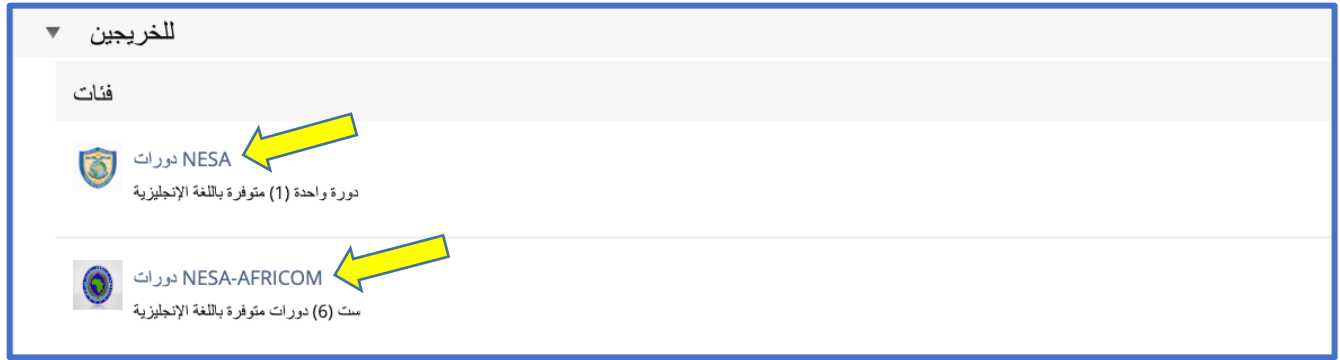
بمجرد تسجيل الدخول إلى منصة جلوبال نت، اتبع هذه التعليمات للوصول إلى الدورات التدريبية حسب الطلب.

**الخطوة 1:** انقر على أيقونة الشاشة الزرقاء أعلى الصفحة.

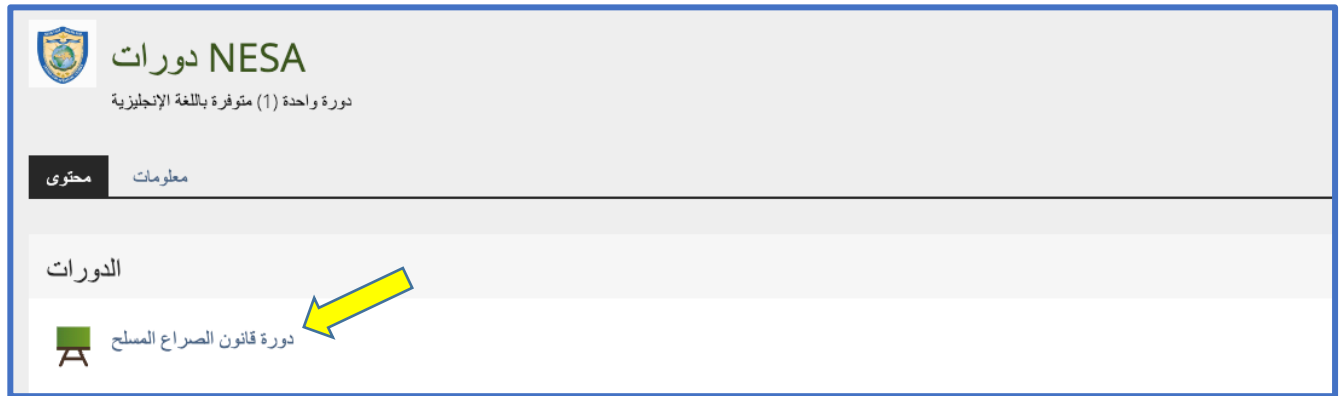


**الخطوة 2:** مرر لأسفل إلى قسم "خاص بخريجي المركز" (FOR ALUMNI).

**الخطوة 3:** انقر "دورات المركز" (NESA Courses) أو "دورات المركز-أفريكوم" (NESA-AFRICOM Courses) لمشاهدة الدورات المتاحة في الفئة المختارة.



**الخطوة 4:** انقر فوق الدورة التي ترغب في الانضمام إليها. في هذا المثال، نقرنا على "دورات المركز" (NESA Courses) واختارنا دورة قانون الصراع المسلح.



**الخطوة 5:** انقر "انضمام" (Join).



دورة قانون الصراع المسلح

أجراءات

معلومات

التسجيل في الدورات

فترة التسجيل	غير محدود
نوع التسجيل	يمكنك الانضمام إلى هذه الدورة مباشرة

انضم إلغاء

أ. تظهر رسالة تأكيد مظلمة باللون الأخضر تفيد بأنك انضمت إلى الدورة التدريبية.

دورة قانون الصراع المسلح

محتوى معلومات أعضاء تقدم التعلم إلغاء الاشتراك من الدورة

لقد انضمت إلى الدورة

### 3. كيفية إكمال الدورة

بمجرد الانضمام إلى أي دورة تدريبية، يمكنك الوصول إلى محتوى الدورة التدريبية وإجراء الاختبار. اتبع هذه التعليمات لإكمال أي دورة.

**الخطوة 1:** ابدأ الدورة بقراءة التعليمات ثم الوصول إلى محتوى الدورة.

أ. انقر فوق الرابط الأول (المشار إليه بنص أزرق) ضمن "مواد الدورة" (Course Materials). \*ملحوظة: هذه الدورة تحديداً عبارة عن عرض تقديمي. قد تكون دورات أخرى محاضرة فيديو أو نوع ملف آخر.

**مرحبًا بكم في دورة قانون النزاعات المسلحة**

**تعليمات**

1. راجع محتوى الدورة.  
> (إجمالي 40 شريحة) PowerPoint يتكون محتوى الدورة من عرض تقديمي واحد من .pptx. أو تنزيل ملف GlobalNET التقديمي مباشرة على PowerPoint مشاهدة عرض -  
أجب عن الاختبار المكون من 15 سؤالاً.

2. يجب أن تحصل على نتيجة 100% (أجب عن جميع الأسئلة الخمسة عشر بشكل صحيح) للنجاح >  
إذا لم تنجح ، يمكنك مراجعة محتوى الدورة التدريبية وإعادة الاختبار -  
إذا نجحت ، يمكنك تنزيل / طباعة شهادة الإكمال -

\*ملاحظة: إذا خرجت من الاختبار واستأنفت لاحقاً ، فسيتم حفظ تقدمك \*

**مواد الدورة**

عرض باور بوينت لقانون الصراع المسلح  
أدناه .pptx. أو قم بتنزيل ملف GlobalNET اعرض مباشرة في  
تقدم التعلم:

مسابقة قانون الصراع المسلح  
يتكون هذا الاختبار من 15 سؤالاً. يجب أن تسجل 100% للنجاح

ب. للانتقال إلى الشريحة أو الفيديو التالي، انقر فوق الزر الموجود على اليمين مع سهمهم.\* ملحوظة: لديك أيضاً خيار تنزيل محتوى الدورة في أسفل الصفحة.

**عرض باور بوينت لقانون الصراع المسلح**

أجراءات

عرض الطباعة | تقدم التعلم | معلومات

**ملخص**

مقدمة

التقديمي PowerPoint قم بتنزيل عرض  
01-LOAC\_T\_draft.pptx (5.07 ميجابايت)

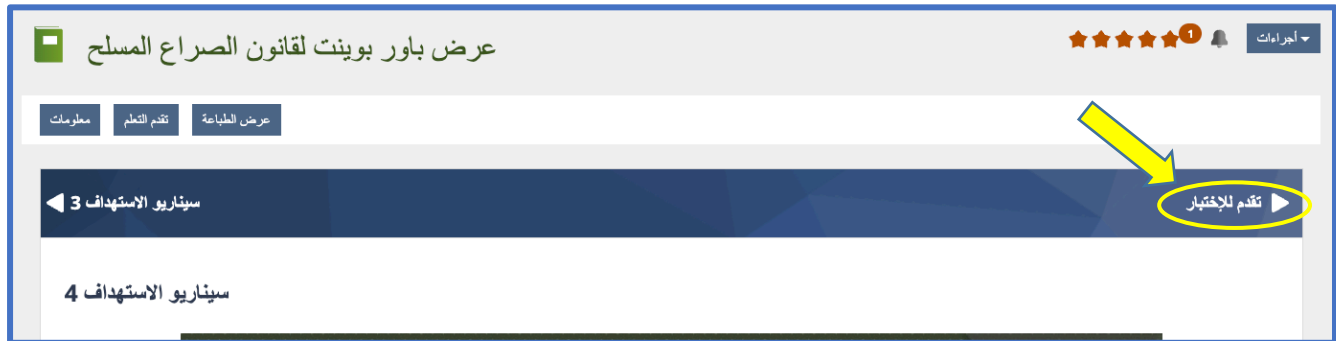
**ملخص**

ت. لمشاهدة قائمة بجميع الشرائح أو مقاطع الفيديو أو الملفات الموجودة في الدورة، انقر فوق لوحة "الأدوات" (Tools) في جزء التصفح أعلى يسار الصفحة. يمكنك استخدام هذه القائمة للتنقل بسهولة إلى شرائح أو مقاطع فيديو معينة في الدورة.



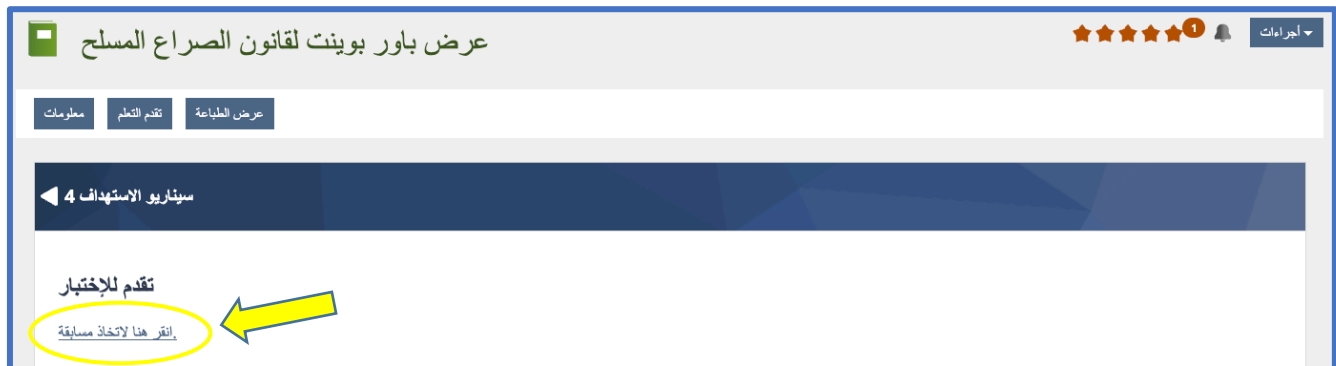
The screenshot shows the course interface for "عرض باور بوينت لقانون الصراع المسلح" (PowerPoint presentation on the Law of Armed Conflict). The left sidebar contains a menu with icons for "أدوات" (Tools), "لوحة مفاتيح" (Keyboard), and "بيت" (Home). The "أدوات" icon is highlighted with a yellow box, and a yellow arrow points to it. The main content area shows the title "عرض باور بوينت لقانون الصراع المسلح" and a list of topics: ملخص (Summary), تعريف قانون النزاعات المسلحة (Definition of the Law of Armed Conflict), LOAC الأغراض الأساسية لـ (Basic Purposes of LOAC), ماي لاي ، فيتنام (May Lai, Vietnam), أبو غريب ، العراق (Abu Ghayib, Iraq), and (إضافة سياق إلى الشريحة) (Add context to the slide).

**الخطوة 2:** بمجرد وصولك إلى آخر شريحة أو مقطع فيديو، انقر "خذ الاختبار" (Take Quiz).



The screenshot shows the course interface for "عرض باور بوينت لقانون الصراع المسلح" (PowerPoint presentation on the Law of Armed Conflict). The main content area shows the title "عرض باور بوينت لقانون الصراع المسلح" and a list of topics: سيناريو الاستهداف 3 (Targeting Scenario 3) and سيناريو الاستهداف 4 (Targeting Scenario 4). A yellow arrow points to a button labeled "تقدم للاختبار" (Take Quiz) which is circled in yellow.

أ. في الصفحة التالية، انقر الرابط "انقر هنا لإجراء الاختبار" (Click here to take the quiz).



The screenshot shows the course interface for "عرض باور بوينت لقانون الصراع المسلح" (PowerPoint presentation on the Law of Armed Conflict). The main content area shows the title "عرض باور بوينت لقانون الصراع المسلح" and a list of topics: سيناريو الاستهداف 4 (Targeting Scenario 4). A yellow arrow points to a link labeled "انقر هنا لاتخاذ مسابقة" (Click here to take the quiz) which is circled in yellow.



ب. اقرأ المعلومات الواردة في الصفحة التالية، ثم انقر الزر الأخضر "ابدأ الاختبار" (Start the Test) للبدء.

### مسابقة قانون الصراع المسلح

يتكون هذا الاختبار من 15 سوالا. يجب أن تسجل 100٪ للنجاح

معلومات نتائج تقدم التعلم

[ابدأ الاختبار](#)

رسالة تمهيدية

نت على وشك أن تأخذ هذا الاختبار. هناك خمسة عشر (15) سوالا. يجب أن تجيب على جميع الأسئلة الخمسة عشر (15) بشكل صحيح

ت. أجب عن كل الأسئلة. انقر زر "التالي" (Next) للانتقال إلى السؤال التالي أو "السابق" (Previous) للانتقال إلى السؤال السابق.  
\*ملحوظة: يمكنك إيقاف الاختبار في أي وقت بنقر الزر "تعليق الاختبار" (Suspend the Test). سيتم حفظ تقدمك ويمكنك استئناف الاختبار عندما يناسبك.

لم يتعلق الاختبار أنه اختبر

سابق

مسابقة قانون الصراع المسلح

السؤال 3 من 15 (نقاط)

لا جواب

إجراءات

يتم التعبير عن مبادئ أساسيين في قانون الصراع المسلح بشكل عام بهذين المصطلحين اللاتينيين ، في إشارة إلى شرعية الحرب (أهداف الحرب) ، وضمان الأعمال المشروعة أثناء الحرب (سلوك الحرب) ،

ث. بمجرد إجابتك على السؤال الأخير، انقر الزر الأخضر "إنهاء الاختبار" (Finish the Test).

### مسابقة قانون الصراع المسلح

لم يتعلق الاختبار أنه اختبر

سابق

مسابقة قانون الصراع المسلح

السؤال 15 من 15 (10 نقاط)

لم يتم الرد (تحرير)



ج. ستُظهر لك الصفحة التالية قائمة بجميع إجاباتك حيث يمكنك فيه مراجعة إجاباتك وتغييرها مرة أخيرة قبل إكمال الاختبار. إذا رغبت في تغيير أي من إجاباتك، انقر الزر "رجوع" (Back). إذا رغبت في إرسال إجاباتك، انقر الزر "متابعة" (Continue).

تصدير PDF خلف يكمل

1 قائمة الإجابات

1. اختبار قانون النزاعات المسلحة [المعرف: 9159]

تتعلق اتفاقية الأسلحة البيولوجية لعام 1972 بأسلحة الدمار الشامل ، وبالتالي فهي لا تعتبر مصدرًا قانونيًا لقانون النزاعات المسلحة.

خطأ شنيع

حقيقي

2. اختبار قانون النزاعات المسلحة [المعرف: 9155]

يُعترف بقانون الصراع المسلح كعنصر من عناصر القانون الدولي.

ح. إذا نجحت في الاختبار، سترى رسالة نجاح باللون الأخضر.

مسابقة قانون الصراع المسلح

يتكون هذا الاختبار من 15 سؤالًا. يجب أن تسجل 100% للنجاح

تقدم التعلم نتائج معلومات

مراجعة الإجابات المسجلة نتائج الاختبار

"PASS": الاختبار. علامتك هي اجتزت مبروك ، لقد

خ. إذا فشلت في الاختبار، سترى رسالة فشل باللون الأحمر.

مسابقة قانون الصراع المسلح

يتكون هذا الاختبار من 15 سؤالًا. يجب أن تسجل 100% للنجاح

تقدم التعلم نتائج معلومات

مراجعة الإجابات المسجلة نتائج الاختبار

"FAIL": أنت لم تجب على أسئلة كافية بشكل صحيح للنجاح علامتك هي. في الاختبار فشلت عنرا ، لقد



#### 4. كيفية عرض نتائج الاختبار

بمجرد إرسال الاختبار، ستكون نتائج الاختبار متاحة، بما في ذلك درجة النجاح أو الفشل، والمحاولات، وتاريخ الانتهاء، والأسئلة، والنقاط المتحققة، والنسبة المئوية التي تم حلها، والنتائج التفصيلية. اتبع هذه التعليمات لمعرفة نتائج اختبارك.

**الخطوة 1:** تتوفر معلومات نتيجة الاختبار ضمن علامة التبويب "النتائج" (Results) حيث يمكنك رؤية نظرة عامة على النتائج. إذا رغبت في معرفة إجاباتك الصحيحة أو الخاطئة، أو لمعرفة المزيد من التفاصيل، انقر على "النتائج التفصيلية" (Detailed Results).

تاريخ	النسبة المئوية المطلوبة	وصلت إلى النقاط	أسئلة ناجية	تاريخ	تاريخ
1	93.33%	من 140	15	24 مارس 2023	13:40

**الخطوة 2:** ضمن النتائج التفصيلية، يمكنك رؤية مقاييس النتائج مثل الحد الأقصى للنقاط والنقاط التي تم الوصول إليها والنسبة المئوية التي تم حلها. لعرض المزيد من النتائج، بجوار أي سؤال، انقر على "تفاصيل الإجابة" (Answer Details)، ثم "إظهار إجابة واحدة" (Show Single Answer).

النسبة المئوية المطلوبة	وصلت إلى النقاط	الحد الأقصى للنقاط	عنوان السؤال	معرف السؤال	طلب
100.00%	10	10	مسابقة قانون الصراع المسلح	9159	1
100.00%	10	10	مسابقة قانون الصراع المسلح	9155	2
100.00%	10	10	مسابقة قانون الصراع المسلح	9156	3

أ. إذا أجبت على السؤال بشكل غير صحيح، سترى علامة X حمراء بجوار إجابتك (لن تتمكن من رؤية الإجابة الصحيحة).

#### اختبار قانون الصراع المسلح (10 نقاط)

كانت إجابتك:

الاستهداف يميز الأعيان العسكرية من خلال

- الجنسية، التمويه، القرب
- تهديد فوري أو بعيد
- الطبيعة أو الموقع أو الغرض أو الاستخدام
- الحجم والنشاط والموقع والوحدة والوقت والمعدات





ب. إذا أجبت على السؤال بشكل صحيح، سترى علامة اختيار خضراء بجوار إجابتك.

اختبار قانون الصراع المسلح (10 نقاط)

كانت إجابتك:

تتعلق اتفاقية الأسلحة البيولوجية لعام 1972 بأسلحة الدمار الشامل ، وبالتالي فهي لا تعتبر مصدرًا قانونيًا لقانون النزاعات المسلحة

- حقيقي  
 خطأ شنيع



## 5. كيفية إعادة الاختبار

يُسمح للمستخدمين بإعادة إجراء الاختبارات التي أخفقوا فيها فقط. اتبع هذه التعليمات لإعادة الاختبار.

الخطوة 1: انتقل مرة أخرى إلى صفحة "نظرة عامة على النتائج" (Results Overview) حيث يمكنك إعادة الاختبار إذا أخفقت فيه. أ. من صفحة الإجابة الفردية، انقر "رجوع إلى تفاصيل النجاح" (Back to Pass Details).



## مسابقة قانون الصراع المسلح

يتكون هذا الاختبار من 15 سؤالاً. يجب أن تسجل 100% للنجاح

العودة إلى تفاصيل المرور



ب. من صفحة "النتائج التفصيلية"، انقر "الرجوع إلى نظرة عامة على النتائج" (Back to Results Overview). \*ملحوظة: يمكنك أيضًا العودة إلى صفحة "نظرة عامة على النتائج" بالنقر مباشرةً على علامة التبويب "النتائج" (Results).



## مسابقة قانون الصراع المسلح

يتكون هذا الاختبار من 15 سؤالاً. يجب أن تسجل 100% للنجاح

رجوع إلى نظرة عامة على النتائج





## مسابقة قانون الصراع المسلح

يتكون هذا الاختبار من 15 سوالا. يجب أن تسجل 100% للنجاح

معلومات نتائج تقدم التعلم

مراجعة الإجابات المسجلة نتائج الإختبار

**الخطوة 2:** في صفحة نظرة عامة على النتائج، يمكنك معرفة ما إذا كان مسموحًا لك بإعادة الاختبار وعدد مرات إعادة الاختبار المسموح بها. لإعادة الاختبار، انقر فوق الرابط "انقر هنا" (Click here) في الرسالة التي تنص على "انقر هنا لبدء الاختبار مرة أخرى" (Click here to start the test again).

## مسابقة قانون الصراع المسلح

يتكون هذا الاختبار من 15 سوالا. يجب أن تسجل 100% للنجاح

معلومات نتائج تقدم التعلم

مراجعة الإجابات المسجلة نتائج الإختبار

"FAIL": أنت لم تجب على أسئلة كافية بشكل صحيح للنجاح علامتك هي. في الاختبار فشلت عذرا ، لقد

لبدء الاختبار مرة أخرى انقر هنا لقد أكملت 1 من أصل 20 محاولة للنجاح . لإعادة الاختبار أنت موهل

**الخطوة 3:** في الصفحة التالية ، انقر الزر الأخضر "ابدأ محاولة اختبار جديدة" (Start New Test Pass) وأعد إجراء الاختبار.

## مسابقة قانون الصراع المسلح

يتكون هذا الاختبار من 15 سوالا. يجب أن تسجل 100% للنجاح

معلومات نتائج تقدم التعلم

ابدأ اختبار ناجح جديد

رسالة تمهيدية

هذا الاختبار. هناك خمسة عشر (15) سوالا. يجب أن تجيب على جميع الأسئلة الخمسة عشر (15) بشكل صحيح يمكنك إعادة الاختبار. أنت مقيد بـ 20 محاولة



## 6. كيفية عرض وتنزيل وطباعة الشهادة (الشهادات)

عند اجتياز الاختبار، ستلقى شهادة إكمال الاختبار. اتبع هذه الإرشادات لعرض شهادتك (شهادتك) وتنزيلها وطباعتها.

**الخطوة 1:** عند اجتياز الاختبار، سترى رسالة تأكيد خضراء وزرًا مكتوب عليه "الشهادة" (Certificate). انقر الزر لتنزيل شهادتك. \*ملحوظة: يتوفر هذا أيضًا ضمن علامة التبويب "النتائج" (Results).

مسابقة قانون الصراع المسلح  
يتكون هذا الاختبار من 15 سؤالاً يجب أن تسجل 7:100 للنجاح

تقدم التلم | نتائج | معلومات

مراجعة الإجابات المسجلة | نتائج الاختبار

"PASS": الاختبار. علامتك هي اجتزت مبروك ، لقد

مطبوعة | شهادة | تصدير PDF

نتائج الاختبار لاختبار جيليان  
تمرير نظرة عامة على نتائج الاختبار  
(من 3-1)

أجراءات	النسبة المئوية المحولة	وصلت إلى النقاط	أسئلة مجابة	تاريخ يمر	تمريرة مسجلة
نتائج مفصلة	93.33%	من 140 150	من 15 15	مارس 2023 ، 13:40 24	1
نتائج مفصلة	93.33%	من 140 150	من 15 15	مارس 2023 ، 13:57 24	2
نتائج مفصلة	100.00%	من 150 150	من 15 15	مارس 2023 ، 13:59 24	3

Certificate (61).pdf

أ. يمكنك دائمًا الوصول إلى شهادتك (شهادتك) بالنقر فوق لوحة "الإنجازات" (Achievements) في جزء التصفح على الجانب الأيسر من الصفحة.

مسابقة قانون الصراع المسلح  
يتكون هذا الاختبار من 15 سؤالاً يجب أن تسجل 100% للنجاح

تقدم التلم | نتائج | معلومات

مراجعة الإجابات المسجلة | نتائج الاختبار

"PASS": الاختبار. علامتك هي اجتزت مبروك ، لقد

مطبوعة | شهادة | تصدير PDF

إنجازات

نتائج الاختبار لاختبار جيليان  
تمرير نظرة عامة على نتائج الاختبار  
(من 3-1)



ب. انقر فوق "الشهادات" (Certificates).

تقدم التعلم

لرمة القواعد

شارات

الشهادات

بيت

مساعدة لعمل الشخصية

إجازات

معلومات

نتائج

تقدم التعلم

مراجعة الإجابات المسجلة

نتائج الإختبار

"PASS": الاختبار. علامتك هي اجتزت مبروك ، لقد

مطبوعة

PDF تصدير

شهادة

نتائج الاختبار لاختبار جيليان

ت. انقر فوق الزر الأزرق "تنزيل" (download) لتنزيل شهادتك.

الشهادات

ألتاريخ الإصدار تالياً

مسابقة قانون الصراع المسلح

وصف

يتكون هذا الاختبار من 15 سوالاً. يجب أن تسجل 7100 لتتجاح

الصادر في

اليوم 13:59

هدف

مسابقة قانون الصراع المسلح

تحميل

مسابقة الأمن السيبراني والثكاء الاصطناعي

وصف

يجب أن تحصل على 60% أو أعلى لتتجاح

الصادر في

أكتوبر 06. 14:31 • 2021

هدف

مسابقة الأمن السيبراني والثكاء الاصطناعي

تحميل

الخطوة 2: انقر فوق ملف PDF الذي تم تنزيله لطباعة شهادتك. سيتم فتحه في علامة تبويب جديدة.

جاريك لت الحساس بي

هدف

مسابقة قانون الصراع المسلح

تحميل

هدف

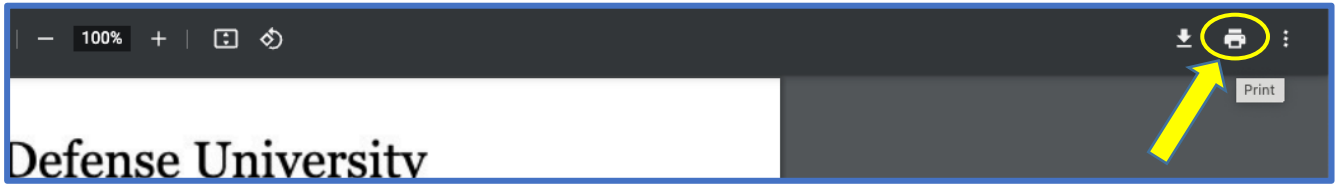
مسابقة الأمن السيبراني والثكاء الاصطناعي

تحميل

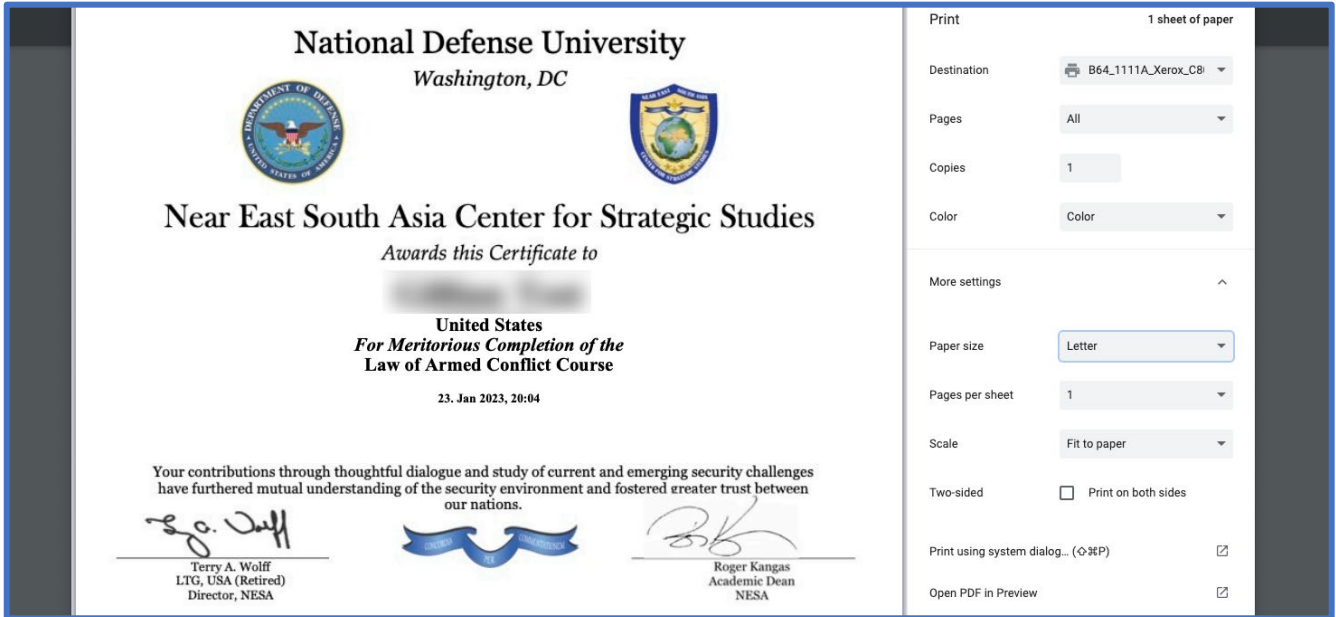
Certificate (62).pdf



أ. انقر فوق رمز الطابعة في الزاوية اليمنى العليا من الصفحة.



ب. حدد الإعدادات التي تريدها في نافذة الطباعة. \*ملاحظة: تأكد من ضبط حجم الورق على "خطاب" (Letter).





ت. انقر فوق الزر طباعة (Print).

**National Defense University**  
Washington, DC

**Near East South Asia Center for Strategic Studies**  
Awards this Certificate to  
[REDACTED]  
**United States**  
**For Meritorious Completion of the**  
**Law of Armed Conflict Course**  
23. Jan 2023, 20:04

Your contributions through thoughtful dialogue and study of current and emerging security challenges have furthered mutual understanding of the security environment and fostered greater trust between our nations.

Terry A. Wolf  
LTG, USA (Retired)  
Director, NESA

Roger Kangas  
Academic Dean  
NESA

Print 1 sheet of paper  
Destination B64\_1111A\_Xerox\_C8  
Pages All  
Copies 1  
Color Color  
More settings  
Paper size Letter  
Pages per sheet 1  
Scale Fit to paper  
Two-sided  Print on both sides  
Print using system dialog... (⌘P)   
Open PDF in Preview   
Cancel Print

يرجى إرسال بريد إلكتروني إلى [admin@nesa-center.org](mailto:admin@nesa-center.org) إذا كانت لديك أي أسئلة حول الدورات حسب الطلب أو كنت بحاجة إلى مساعدة في طباعة شهادتك.