



Guide de l'utilisateur du cours à la demande GlobalNET

Le centre NESAC héberge des cours en ligne, à la demande et à rythme libre, destinés aux anciens élèves sur GlobalNET. Ces cours consistent en des conférences vidéo ou des présentations PowerPoint suivies d'un questionnaire. Les utilisateurs reçoivent un certificat de fin de cours lorsqu'ils réussissent un questionnaire. Ce document fournit des instructions sur la manière d'accéder aux cours et de les suivre, de consulter les résultats des tests, de télécharger et d'imprimer les certificats.

Sections :

1. [Comment se connecter à GlobalNET \(Page 1\)](#)
2. [Comment accéder aux cours à la demande \(Pages 2-3\)](#)
3. [Comment terminer un cours \(Pages 3-7\)](#)
4. [Comment consulter les résultats d'un questionnaire \(Pages 8-9\)](#)
5. [Comment recommencer un questionnaire \(Pages 9-10\)](#)
6. [Comment afficher, télécharger et imprimer le\(s\) certificat\(s\) \(Pages 11-14\)](#)

1. Comment se connecter à GlobalNET

Étape 1 : Allez à www.globalnetplatform.org/nesa ou cliquez sur le lien direct du cours s'il est fourni.

Étape 2 : Dans le coin supérieur droit, saisissez votre **adresse électronique** et votre **mot de passe**.



Étape 3 : Cliquez sur le bouton bleu " **Se connecter** ". * Remarque : Si vous rencontrez des difficultés à vous connecter, veuillez nous contacter à admin@nesa-center.org.

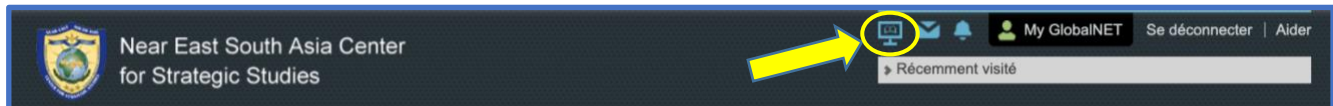




2. Comment accéder aux cours à la demande

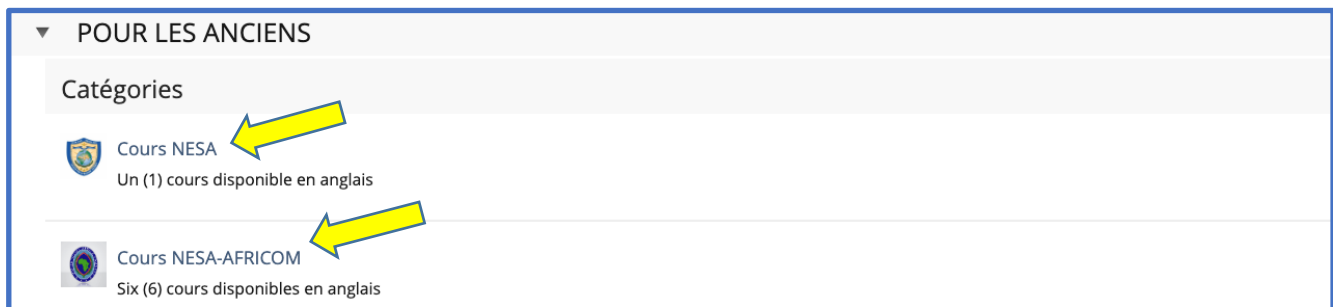
Une fois que vous vous êtes connecté à la plate-forme GlobalNET, suivez les instructions suivantes pour accéder à nos cours à la demande.

Étape 1 : Cliquez sur l'icône de l'écran bleu en haut de la page.

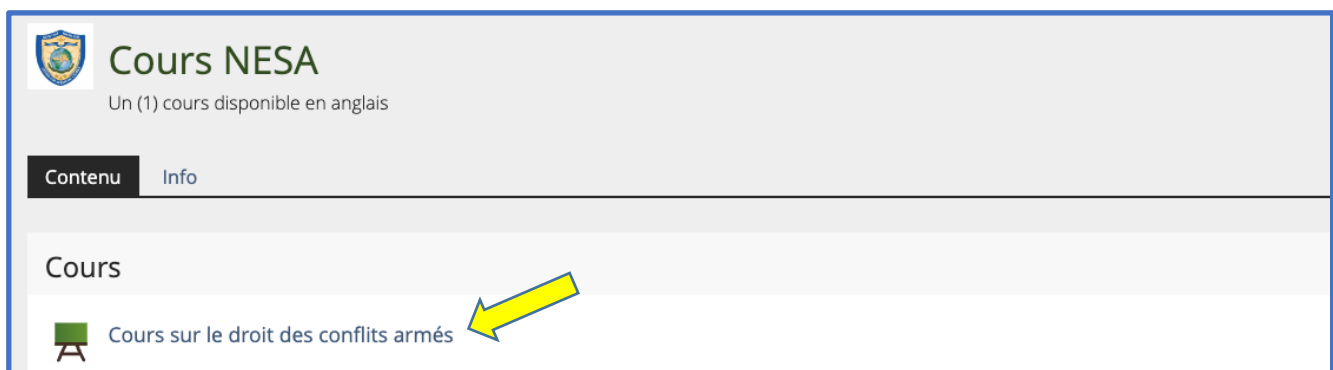


Étape 2 : Faites défiler vers le bas jusqu'à la section " **POUR LES ANCIENS** ".

Étape 3 : Cliquez sur " **Cours NESA** " ou " **Cours NESA-AFRICOM** " pour voir les cours disponibles dans la catégorie sélectionnée.



Étape 4 : Cliquez sur le cours que vous souhaitez suivre. Dans cet exemple, nous avons cliqué sur " **Cours NESA** " et sélectionné le **cours sur le droit des conflits armés**.



Étape 5 : Cliquez sur " **Rejoindre** ".



Cours sur le droit des conflits armés

Info Rejoindre

L'inscription aux cours

Période d'Enregistrement	Illimité
Type d'inscription	Vous pouvez rejoindre ce cours directement.

Rejoindre Annuler

- a. Un message vert de confirmation indiquant que vous avez rejoint le cours s'affiche.

Cours sur le droit des conflits armés

Contenu Info Membres Progrès d'apprentissage Se désinscrire du cours

Vous avez rejoint le cours

3. Comment terminer un cours

Une fois que vous vous êtes inscrit à un cours, vous pouvez accéder au contenu du cours et répondre au questionnaire. Suivez les instructions suivantes pour terminer un cours.

Étape 1 : Commencez le cours en lisant les instructions, puis accédez au contenu du cours.

- a. Cliquez sur le premier lien (indiqué par un texte bleu) sous " **Matériel pédagogique** " * *Remarque : dans ce cours particulier, il s'agit d'une présentation PowerPoint. Dans d'autres cours, il peut s'agir d'un cours vidéo ou d'un autre type de fichier.*



Bienvenue au cours sur le droit des conflits armés

Instructions

1. Passez en revue le contenu du cours.
 - > Le contenu du cours consiste en une présentation PowerPoint (total de 40 diapositives).
 - Visualisez la présentation PowerPoint directement sur GlobalNET ou téléchargez le fichier .pptx.
2. Répondez au quiz de 15 questions.
 - > Vous devez obtenir 100 % (répondre correctement aux 15 questions) pour réussir.
 - Si vous ne réussissez pas, vous pouvez revoir le contenu du cours et refaire le quiz.
 - Si vous réussissez, vous pouvez télécharger/imprimer votre certificat d'achèvement.

*Remarque : Si vous quittez le quiz et le reprenez plus tard, votre progression sera enregistrée.

Matériel de cours

Présentation PowerPoint sur le droit des conflits armés
Visualisez directement dans GlobalNET ou téléchargez le fichier .pptx ci-dessous.

★★★★★
Progrès d'apprentissage : ●■■■

Quiz sur le droit des conflits armés
Ce quiz est composé de 15 questions. Vous devez marquer 100 % pour réussir.

b. Pour passer à la diapositive ou à la vidéo suivante, cliquez sur le bouton à droite avec une flèche. * Remarque : vous avez également la possibilité de télécharger le contenu du cours en bas de la page.

Présentation PowerPoint sur le droit des conflits armés

★★★★★

Info Progrès d'apprentissage Vue d'impression

Aperçu ▶

Introduction

Télécharger la présentation PowerPoint

01-LOAC_T_draft.pptx (5,07 Mo)

Aperçu ▶

c. Pour afficher une liste de toutes les diapositives, vidéos ou fichiers du cours, cliquez sur la tuile " Outils " dans le volet de navigation en haut à gauche de la page. Vous pouvez utiliser cette liste pour naviguer facilement vers des diapositives ou des vidéos spécifiques du cours.



Référentiel Centre NESAs d'études stratégiques Cours NESAs Cours sur le droit des conflits armés Présentation PowerPoint sur le droit des conflits armés

Outils Contenu

- ✓ Présentation PowerPoint sur le droit des conflits armés
 - Introduction
 - ✓ Aperçu
 - ✓ Définition du DCA
 - ✓ Objectifs principaux du DCA
 - ✓ Mon Lai, Vietnam
 - ✓ Abou Ghraïb, Irak
 - ✓ (Ajouter un contexte à la diapositive)

Tableau de bord Maison

Présentation PowerPoint sur le droit des conflits armés

Info Progrès d'apprentissage Vue d'impression

Introduction

Étape 2 : Une fois que vous avez atteint la dernière diapositive ou vidéo, cliquez sur " Répondre au questionnaire ".

Présentation PowerPoint sur le droit des conflits armés

Info Progrès d'apprentissage Vue d'impression

Scénario de ciblage 3

Scénario de ciblage 4

Répondez au questionnaire

a. Sur la page suivante, cliquez sur le lien " Cliquez ici pour répondre au questionnaire ".

Présentation PowerPoint sur le droit des conflits armés

Info Progrès d'apprentissage Vue d'impression

Scénario de ciblage 4

Répondez au questionnaire

Cliquez ici pour répondre au quiz.



- b. Lisez les informations sur la page suivante, puis cliquez sur le bouton vert "**Démarrer le test**" pour commencer.

Quiz sur le droit des conflits armés
Ce quiz est composé de 15 questions. Vous devez marquer 100 % pour réussir.

Info Résultats Progrès d'apprentissage

Démarrer l'essai

Message d'introduction

Vous êtes sur le point de répondre à ce quiz. Il y a quinze (15) questions. Vous devez répondre à toutes les questions (**100 %**) pour réussir et recevoir votre attestation de réussite. Si vous ne réussissez pas, vous pouvez recommencer le quiz à tout moment.

- c. Répondez à toutes les questions. Cliquez sur le bouton "**Suivant**" pour passer à la question suivante. Cliquez sur le bouton "**Précédent**" pour passer à la question précédente. ** Remarque : vous pouvez arrêter le test à tout moment en cliquant sur le bouton "**Suspendre le test**". Votre progression sera enregistrée et vous pourrez reprendre le test à votre convenance.*

Suspendre le test Terminer l'essai

← Précédent Suivant →

Quiz sur le droit des conflits armés
Question 3 sur 15 (10 points)
Non répondu

Deux principes fondamentaux du droit des conflits armés sont couramment exprimés dans ces deux termes latins, faisant référence à la lé-

- d. Une fois que vous avez répondu à la dernière question, cliquez sur le bouton vert "**Terminer le test**".

Terminer l'essai Suspendre le test

← Précédent

Quiz sur le droit des conflits armés
Question 15 sur 15 (10 points)
Non répondu (édition)



- e. La page suivante vous montrera une liste de toutes vos réponses. C'est là que vous pouvez revoir vos réponses et les modifier une dernière fois avant de terminer le questionnaire. Si vous souhaitez modifier l'une de vos réponses, cliquez sur le bouton " **Retour** ". Si vous souhaitez soumettre vos réponses, cliquez sur le bouton " **Continuer** ".

Continuer Dos Exportation PDF

Liste des réponses pour Pass 1

1. Quiz sur le droit des conflits armés [ID : 9159]

La Convention de 1972 sur les armes biologiques concerne les armes de destruction massive et n'est donc pas considérée comme une source juridique du droit

FAUX
 Vrai

2. Quiz sur le droit des conflits armés [ID : 9155]

Le droit des conflits armés est reconnu comme une composante du droit international.

- f. Si vous réussissez le test, vous verrez un message *de réussite* surligné en vert.

Quiz sur le droit des conflits armés

Ce quiz est composé de 15 questions. Vous devez marquer 100 % pour réussir.

Info Résultats Progrès d'apprentissage

Résultats de test Examen des réponses notées

Félicitations, vous **avez réussi** le test. Votre note est : "PASS"

- g. Si vous échouez au test, vous verrez un message *d'échec* surligné en rouge.

Quiz sur le droit des conflits armés

Ce quiz est composé de 15 questions. Vous devez marquer 100 % pour réussir.

Info Résultats Progrès d'apprentissage

Résultats de test Examen des réponses notées

Désolé, vous **avez échoué** au test. **Vous n'avez pas répondu correctement à suffisamment de questions pour réussir.** Votre note est : "FAIL"



4. Comment consulter les résultats d'un questionnaire

Une fois le questionnaire soumis, les résultats du questionnaire seront disponibles, y compris le score de réussite ou d'échec, les tentatives, la date d'achèvement, les questions répondues, les points atteints, le pourcentage de réussite et les résultats détaillés. Suivez ces instructions pour voir les résultats de votre questionnaire.

Étape 1 : Les informations sur les résultats du questionnaire sont disponibles sous l'onglet " **Résultats** ". Vous pouvez y voir un aperçu des résultats. Si vous souhaitez voir quelles sont les réponses correctes ou fausses, ou si vous souhaitez obtenir plus de détails, cliquez sur " **Résultats détaillés** ".

Passé marquée	Passe	Date	Questions répondues	Points atteints	Pourcentage résolu	Actions
⊙	1	24. mars 2023, 13:40	15 sur 15	140 sur 150	93,33%	Résultats détaillés

Étape 2 : Sous " **Résultats détaillés** ", vous pouvez voir les mesures de résultats telles que les points maximums, les points atteints et le pourcentage résolu. Pour afficher d'autres résultats, à côté de n'importe quelle question, cliquez sur " **Détails de la réponse** ", puis sur " **Afficher une seule réponse** ".

Commande	Identifiant de la question	titre de question	Points maximum	Points atteints	Pourcentage résolu	Actions
1	9159	Quiz sur le droit des conflits armés	dix	dix	100,00 %	Détails de la réponse
2	9155	Quiz sur le droit des conflits armés	dix	dix	100,00 %	Afficher dans la liste ci-dessous Afficher la réponse unique
3	9156	Quiz sur le droit des conflits armés	dix	dix	100,00 %	Détails de la réponse

- Si vous avez répondu incorrectement à la question, vous verrez un X rouge à côté de votre réponse (*vous ne pourrez pas voir la bonne réponse*).

Quiz sur le droit des conflits armés (10 points)
Votre réponse était :

Le ciblage distingue les objets militaires par :

- Nationalité, camouflage, proximité
- Menace immédiate ou lointaine 
- Nature, emplacement, destination ou utilisation
- Taille, activité, emplacement, unité, temps et équipement



- b. Si vous avez répondu correctement à la question, vous verrez une coche verte à côté de votre réponse.

Quiz sur le droit des conflits armés (10 points)

Votre réponse était :

La Convention de 1972 sur les armes biologiques concerne les armes de destruction massive et n'est donc pas une source juridique du droit des conflits armés.

- Vrai
 FAUX



5. Comment recommencer un questionnaire

Les utilisateurs sont autorisés à retenter un test raté uniquement. Suivez les instructions suivantes pour reprendre un test raté.

Étape 1 : Revenez à la **page de présentation des résultats**. C'est là que vous pouvez reprendre le questionnaire si le résultat du questionnaire a été marqué comme un échec.

- a. À partir de la page de la réponse unique, cliquez sur "**Retour aux détails des bonnes réponses**".



Quiz sur le droit des conflits armés

Ce quiz est composé de 15 questions. Vous devez marquer 100 % pour réussir.

[← Retour aux détails du pass](#)



- b. À partir de la page des résultats détaillés, cliquez sur "**Retour à la vue d'ensemble des résultats**".* *Remarque : vous pouvez également revenir à la page de **présentation des résultats** en cliquant directement sur l'onglet **Résultats**.*



Quiz sur le droit des conflits armés

Ce quiz est composé de 15 questions. Vous devez marquer 100 % pour réussir.

[← Retour à l'aperçu des résultats](#)





Quiz sur le droit des conflits armés

Ce quiz est composé de 15 questions. Vous devez marquer 100 % pour réussir.

Info

Résultats

Progrès d'apprentissage

[Résultats de test](#)

Examen des réponses notées

Étape 2 : Sur la page **Aperçu des résultats**, vous pouvez voir si vous êtes autorisé à reprendre le test et le nombre de reprises autorisées. Pour reprendre le test, cliquez sur le lien "**Cliquez ici**" dans le message qui indique "**Cliquez ici pour recommencer le test**".



Quiz sur le droit des conflits armés

Ce quiz est composé de 15 questions. Vous devez marquer 100 % pour réussir.

Info

Résultats

Progrès d'apprentissage

[Résultats de test](#)

Examen des réponses notées

Désolé, vous **avez échoué** au test. **Vous n'avez pas répondu correctement à suffisamment de questions pour réussir.** Votre note

Vous êtes éligible pour **repasser le test**. Vous avez réussi 1 tentative sur 20 pour réussir. [Cliquez ici](#) pour recommencer le test.

Étape 3 : Sur la page suivante, cliquez sur le bouton vert "**Commencer un nouveau test de réussite**" et recommencez le test.



Quiz sur le droit des conflits armés

Ce quiz est composé de 15 questions. Vous devez marquer 100 % pour réussir.

Info

Résultats

Progrès d'apprentissage

Commencer une nouvelle passe de test

Message d'introduction

Vous êtes sur le point de répondre à ce quiz. Il y a quinze (15) questions. Vous devez répondre à toutes les questions (**100 %**) pour réussir et recevoir votre attestation de réussite. Si vous ne réussissez pas, vous êtes limité à 20 tentatives.



6. Comment visualiser, télécharger et imprimer le(s) certificat(s) ?

Lorsque vous aurez réussi le questionnaire, vous recevrez un certificat d'achèvement. Suivez ces instructions pour afficher, télécharger et imprimer votre/vos certificat(s).

Étape 1 : Lorsque vous aurez réussi, vous verrez un message de confirmation vert et un bouton indiquant " Certificat ". Cliquez sur ce bouton pour télécharger votre certificat de réussite. * *Remarque : Cette option est également disponible sous l'onglet Résultats.*

The screenshot shows the 'Quiz sur le droit des conflits armés' results page. The user has passed the test with a score of 'PASS'. The 'Certificat' button is highlighted with a yellow arrow. Below the test results, there is a table with the following data:

Passé marquée	Pas-ser	Date	Questions répondues	Points atteints
1		24. mars 2023, 13:40	15 sur 15	140 sur 150
2		24. mars 2023, 13:57	15 sur 15	140 sur 150

At the bottom left, a file named 'Certificate (61).pdf' is shown with a yellow arrow pointing to it.

- Vous pouvez toujours accéder à votre/vos certificat(s) en cliquant sur la tuile " **Accomplissements** " dans le volet de navigation à gauche de la page.

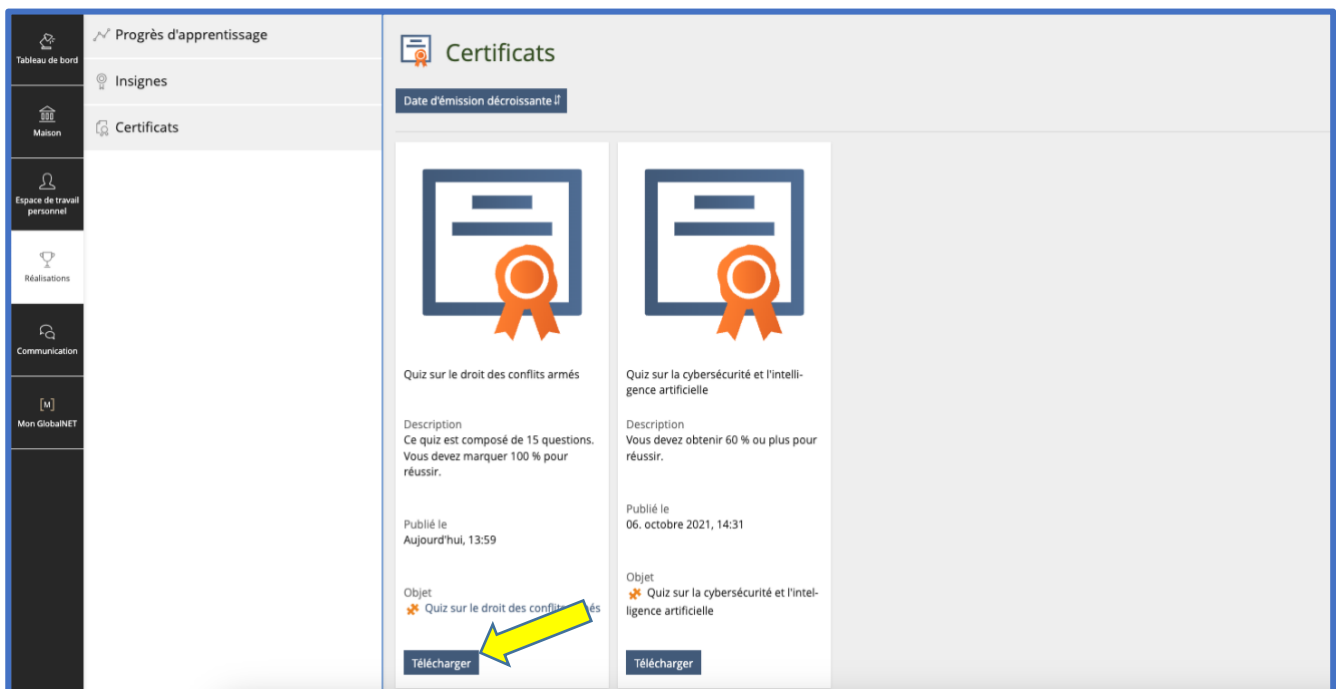
This screenshot is similar to the previous one, but the 'Réalizations' button in the left navigation menu is highlighted with a yellow arrow, indicating an alternative way to access the certificate.



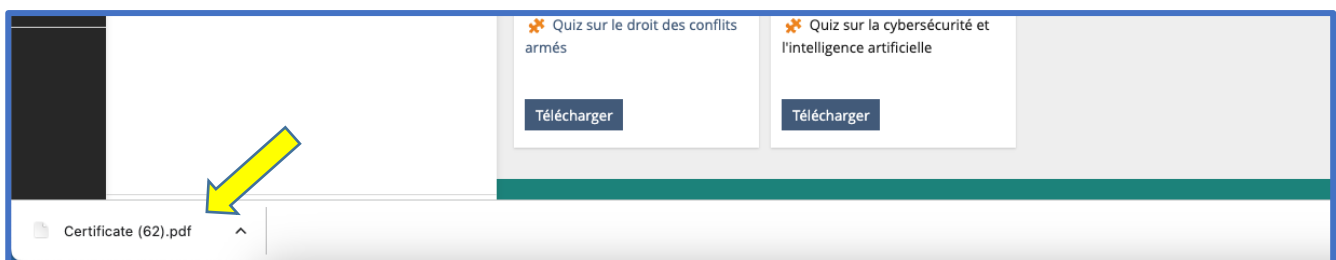
b. Cliquez sur " **Certificats** ".

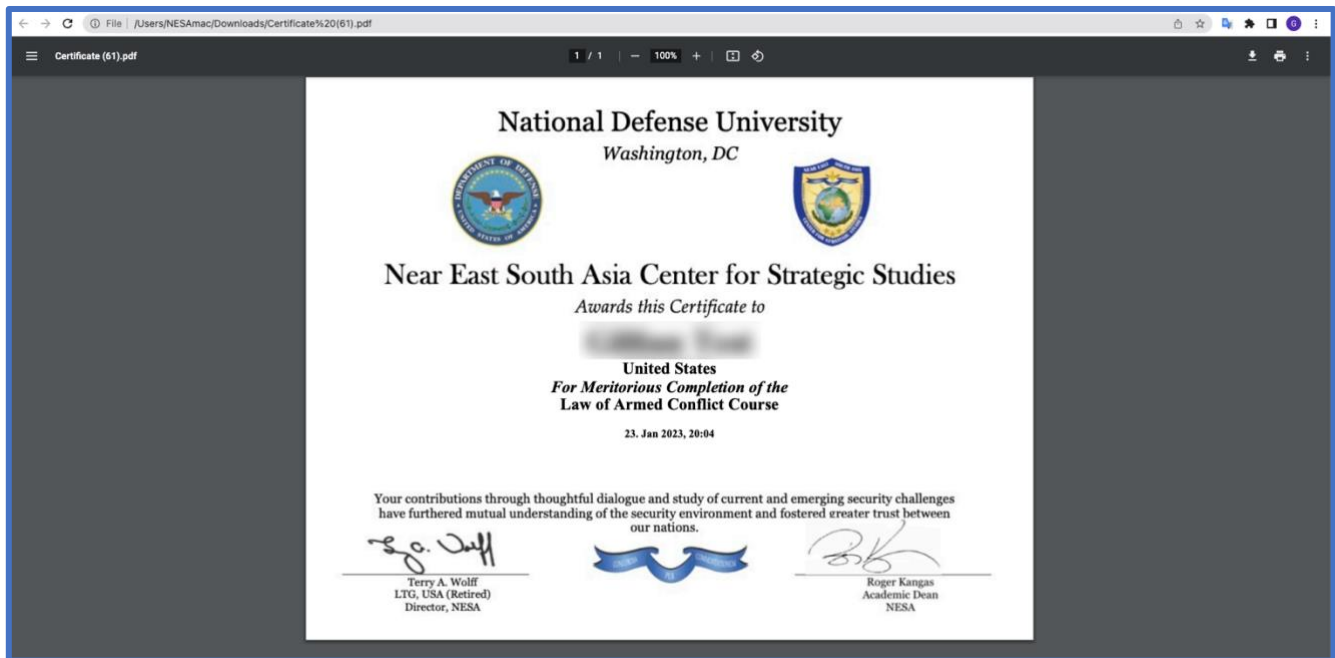


c. Cliquez sur le bouton bleu " **Télécharger** " pour télécharger votre certificat.

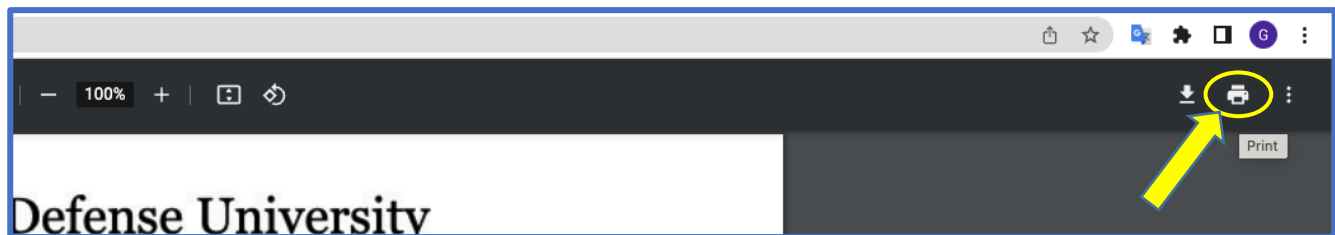


Étape 2 : Cliquez sur le fichier PDF téléchargé pour imprimer votre certificat. Il s'ouvrira dans un nouvel onglet.

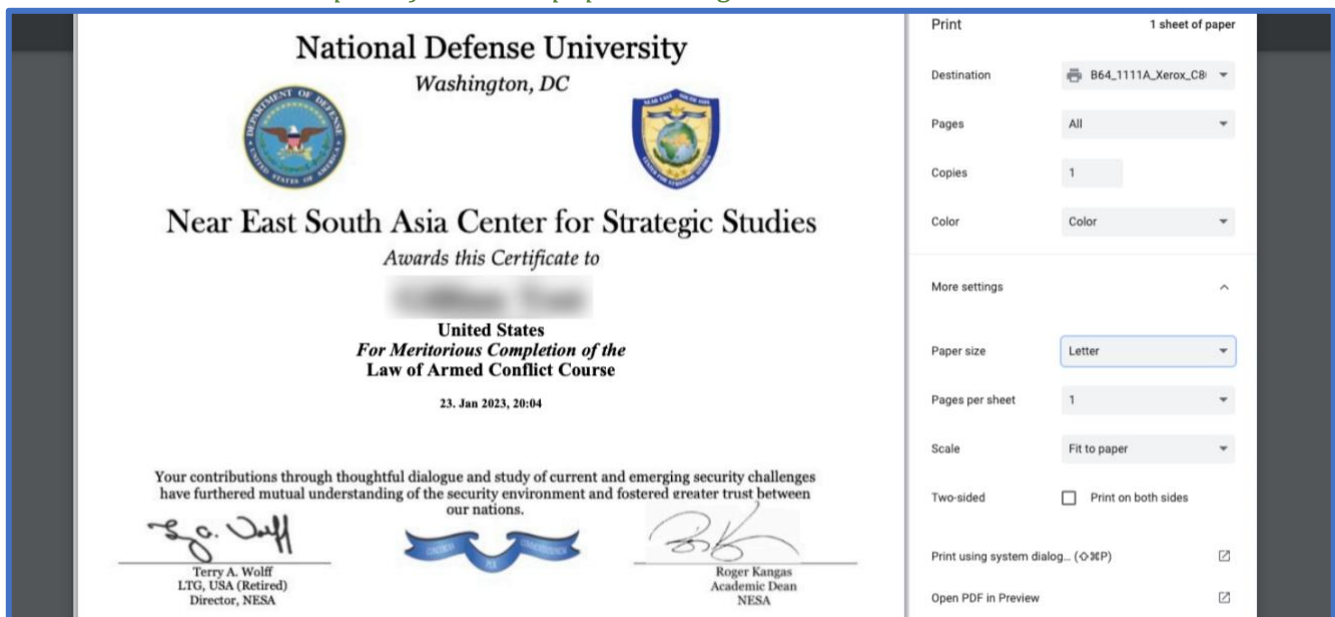




a. Cliquez sur l'icône de l'imprimante dans le coin supérieur droit de la page.



b. Sélectionnez les paramètres souhaités dans la fenêtre d'impression. ** Remarque : Assurez-vous que le format du papier est réglé sur " Lettre ".*





c. Cliquez sur le bouton " **Imprimer** ".

National Defense University
Washington, DC

Near East South Asia Center for Strategic Studies
Awards this Certificate to

United States
For Meritorious Completion of the
Law of Armed Conflict Course

23. Jan 2023, 20:04

Your contributions through thoughtful dialogue and study of current and emerging security challenges have furthered mutual understanding of the security environment and fostered greater trust between our nations.

Terry A. Wolff
LTG, USA (Retired)
Director, NESA

Roger Kangas
Academic Dean
NESA

Print 1 sheet of paper

Destination B64_1111A_Xerox_CB

Pages All

Copies 1

Color Color

More settings

Paper size Letter

Pages per sheet 1

Scale Fit to paper

Two-sided Print on both sides

Print using system dialog... (O&P)

Open PDF in Preview

Cancel Print

Veillez envoyer un courriel à admin@nesa-center.org si vous avez des questions sur les cours à la demande ou si vous avez besoin d'aide pour imprimer votre certificat.